











Les plants de tomates.

Après plusieurs semaines, voici ce que nous observons dans la classe concernant les plants de tomates.

4 semaines avant	maintenant	Que s'est-il passé ? Comment se porte la plante aujourd'hui ?
1. Le plant sans eau.		
		<p>1) Le plant sans eau est mort, il n'a pas poussé.</p>
2. Le plant sans lumière		
		<p>2) Le plant sans lumière a perdu des feuilles.</p>
3. Le plant sans terre		
		<p>3) Le plant sans terre va bien, il n'a pas poussé, il a perdu une feuille.</p>
4. Le plant sans chaleur		
		<p>4) Le plant a eu trop froid, il est mort. Il n'y a plus rien.</p>
5. Avec eau, terre, chaleur et lumière		
		<p>5) Ils sont très beaux, magnifiques. Ils vont très bien. Ils ont bien poussé, on espère avoir des belles tomates !</p>