

Matériel

une feuille de papier blanc
une règle (règle, compas)
un crayon HB
des crayons de couleur


un compas
un papier HB
des crayons de couleur

une feuille de papier blanc
une règle (règle, compas)
un crayon HB
des crayons de couleur

un compas
un papier HB
des crayons de couleur

une feuille de papier blanc
une règle (règle, compas)
un crayon HB
des crayons de couleur

référence culturelle
de Victor Vasarely



Déroulement

Sur le pourtour de la feuille, faire des repères tous les 2,5 cm (format 1/4 R), 2cm (format 1/8 R), puis les relier entre eux, sans appuyer sur le crayon, par des verticales et des horizontales (fig.1).

À l'aide d'un compas, tracer trois cercles de diamètres différents. Comme l'intérieur des cercles (fig.2).

Prolonger les droites interrompues par des lignes courbes à l'intérieur des cercles (les lignes semblent vouloir éviter le centre des cercles) (fig.3).

Mettre en couleur en alternant deux couleurs (fig.4).

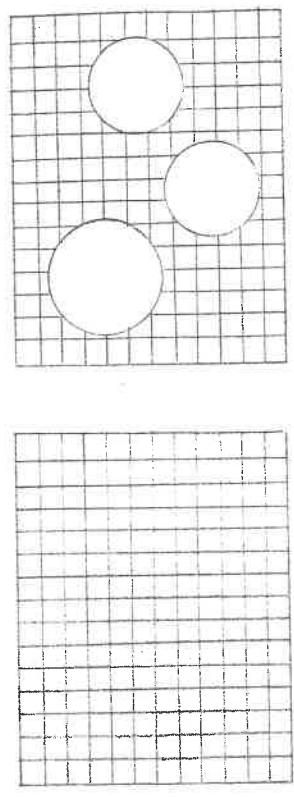


Fig. 1

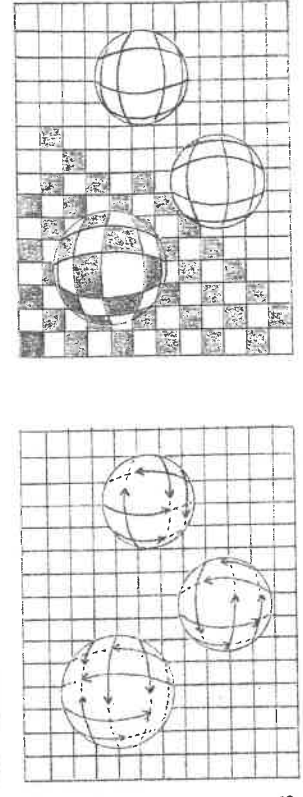


Fig. 2




Fig. 4