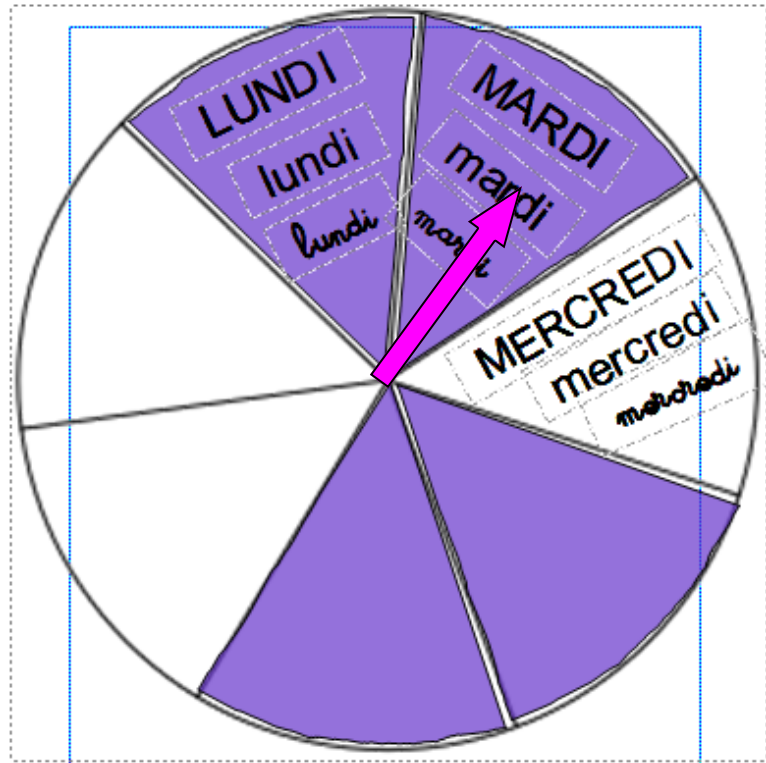


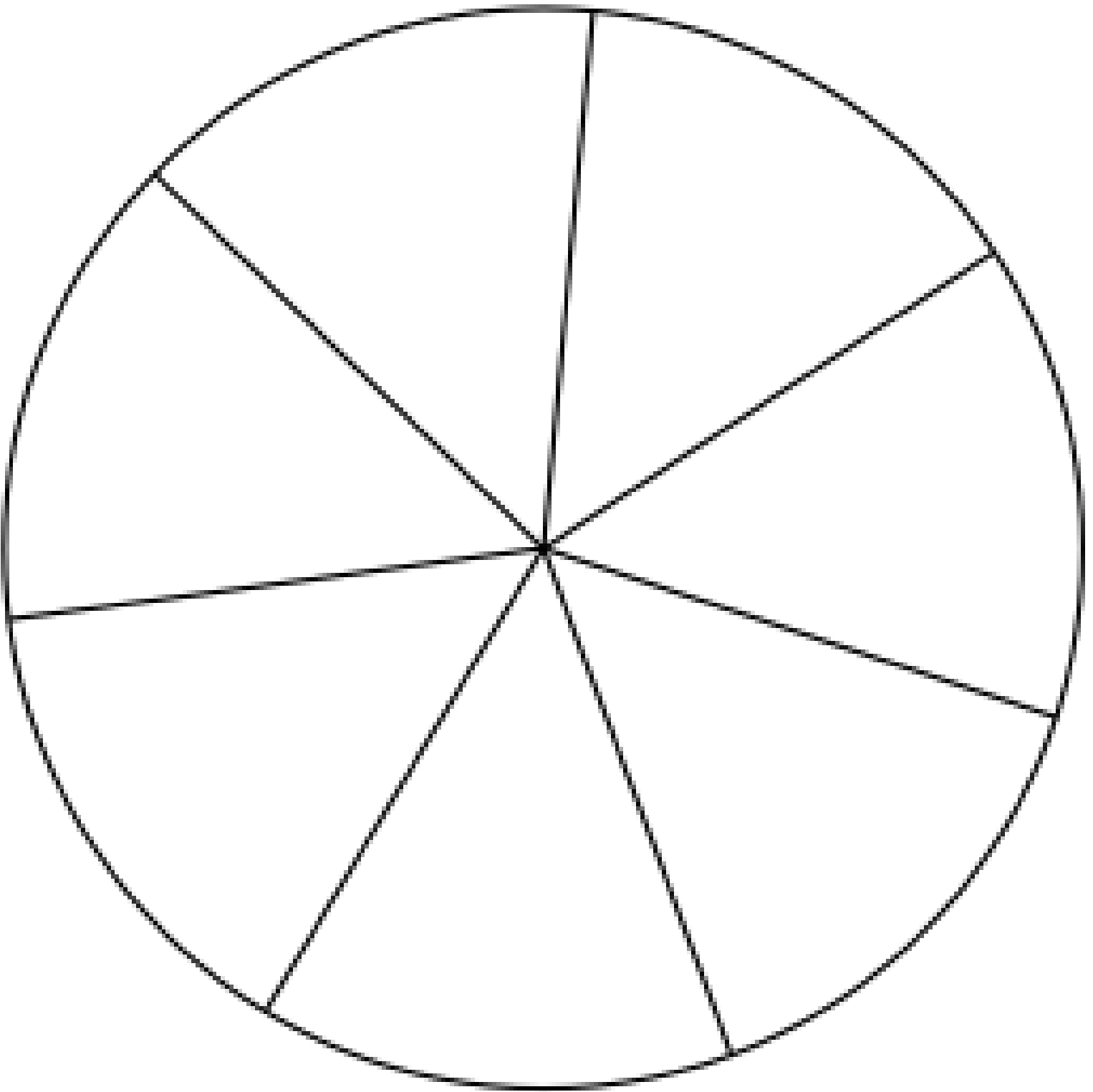
Se repérer dans le temps  
**Horloge de la semaine**





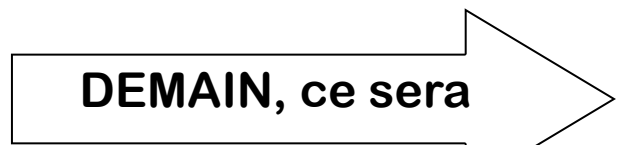
Pour apprendre à dire :

- Aujourd'hui, c'est .....(exemple mardi)
- Demain, ce sera.....(ex mercredi)
- Hier, c'était ..... (ex lundi)

MERCREDI	<i>mardi</i>	jeudi
vendredi	samedi	mercredi
dimanche	DIMANCHE	MARDI
<i>mercredi</i>	<i>dimanche</i>	<i>samedi</i>
VENDREDI	SAMEDI	lundi
<i>lundi</i>	<i>mardi</i>	<i>jeudi</i>
<i>vendredi</i>	JEUDI	LUNDI

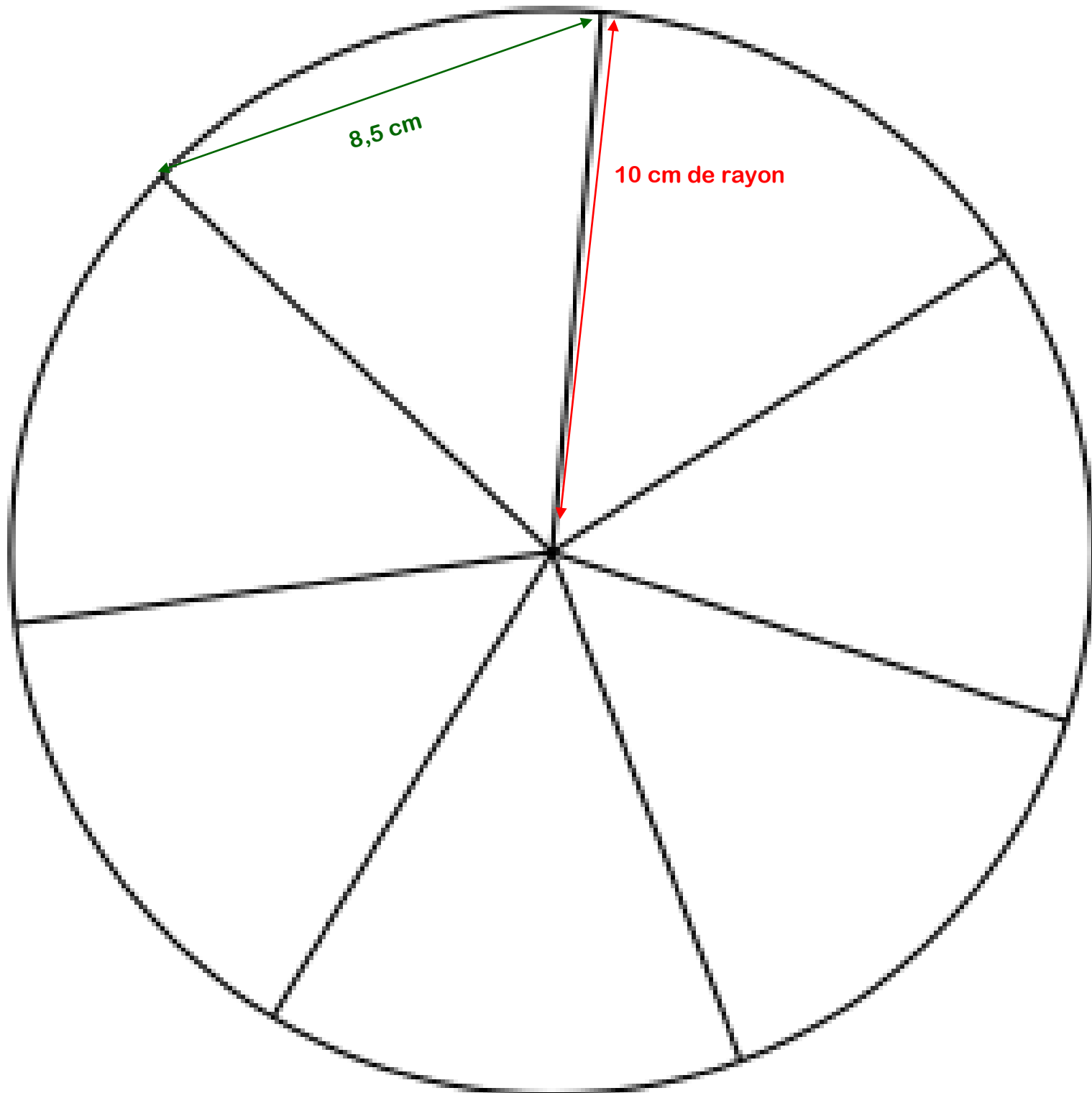


Colorier les jours d'école sur la roue avant de découper.  
Découper la roue et les flèches. Les coller sur du carton ou de la cartonnnette (type boîte de céréales...)



Pour ceux qui n'ont pas d'imprimante.

Tracer un cercle de **20 cm** de diamètre. Marquer un point sur ce cercle. Marquer 6 autres points espacés de 8,5 cm. Tracer les rayons du centre vers chacun de ces 7 points.



Découper directement des flèches dans du carton.  
Ecrire comme sur les flèches de la page précédente.  
Ecrire les jours dans les 3 écritures sur les étiquettes de 7 cm x 1,5 cm