

# Journal des poussins n°8 : jeudi 16 avril 2020

**Chose promise, chose due : Voici une photo de Chaussette qui dort paisiblement et qui ne se soucie pas du tout des poussins... Ouf !**

**Un poussin, deux poussins,  
trois poussins, quatre poussins  
... des dizaines de poussins,  
des centaines de poussins...**




**Coucou les enfants ! Maîtresse  
Nathalie m'a dessiné hier  
pendant sa récréation.**


**Je suis beau non ?**

**Bon moi aussi elle m'a dessiné hier  
et alors... je n'en fais pas tout  
un fromage...**


**Par contre regardez l'artiste Ardif dont  
elle vous a parlé au début de l'année,  
il a dessiné le poussin sur la  
page au verso du journal.**

**Maîtresse Nathalie, elle adore ce  
qu'il fait ! Elle me l'a dit à moi, rien qu'à  
moi. Et toc !**






ARDIF



Allez un peu de sciences maintenant...



### L'anatomie de la poule

Chaque jour un ovule se détache de l'ovaire, il grossit et se transforme en jaune d'œuf. Le blanc et la coquille se forment dans l'oviducte.

De l'ovaire jusqu'au cloaque, l'œuf se forme en 20 jours.

Pour avoir un poussin, la poule s'accouple avec le coq. L'œuf est fécondé. Mais elle doit ensuite couvrir cet œuf durant 21 jours.

Il n'y a aucune différence entre un œuf fécondé et un œuf qui ne l'est pas

La poule pond ses œufs par le cloaque

Marc Vuillemoz