


Une petite étrécie.  
Un jambage bouclé.

*Non*


1 Repasse vivement au crayon plusieurs fois de suite la lettre tracée en bleu.



2 Continue la frise pour repérer où tu écriras. Vérifie que tu places bien ta main.



3 Recopie la lettre.



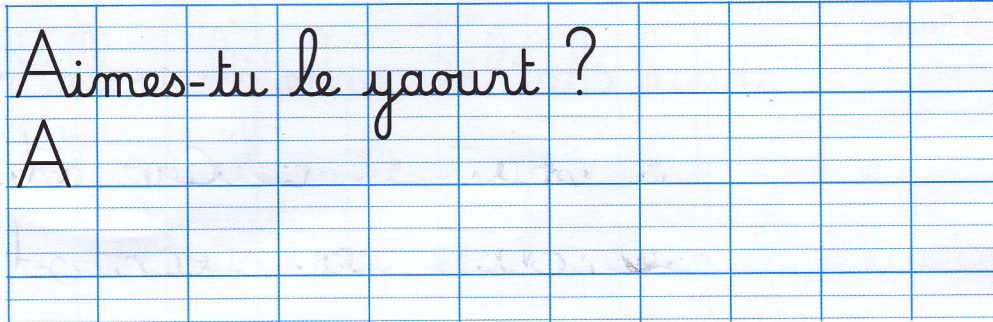
4 Reproduis les enchainements avec des lettres déjà étudiées.



5 Recopie les mots outils.



6 Recopie.



7 Continue la ligne à l'identique.

