

Lecture rapide de syllabes 9

Utilisation : votre enfant lit chaque tableau ligne par ligne ou colonne par colonne. Chronométrez le temps mis pour lire chaque tableau en entier. Votre enfant notera ainsi ses progrès en voyant son temps de lecture diminuer.

Ce travail est à faire le plus souvent possible pendant 2 semaines mais obligatoirement lors des devoirs pour chaque jeudi et lundi.

tableau 1 : les syllabes simples

mè	fu	fou	le
sé	vu	fi	fo
tai	pai	vai	dai
rei	lé	le	ton
lè	fa	mou	pe
vou	pè	tou	son
me	mon	se	dou
pé	sou	don	ron













Date :.....	Date :.....	Date :.....	Date :.....
			
Date :.....	Date :.....	Date :.....	Date :.....
			

tableau 2 : les syllabes de Himamila



frè	prè	trè	drai
frai	flo	flu	fal
fil	fra	far	fol

Date :.....	Date :.....	Date :.....	Date :.....
			
Date :.....	Date :.....	Date :.....	Date :.....
