

Lecture rapide de syllabes 8

Utilisation : votre enfant lit chaque tableau ligne par ligne ou colonne par colonne. Chronométrez le temps mis pour lire chaque tableau en entier. Votre enfant notera ainsi ses progrès en voyant son temps de lecture diminuer.

Ce travail est à faire le plus souvent possible pendant 2 semaines mais obligatoirement lors des devoirs pour chaque jeudi et lundi.

tableau 1 : les syllabes simples

cha	cho	chu	che
can	cu	co	cau
chau	ché	chan	chou
qui	que	quan	qua
han	ha	hau	hé
ki	ka	qui	que
cla	clé	clou	cle
cor	cur	cal	col













Date :.....	Date :.....	Date :.....	Date :.....
			
Date :.....	Date :.....	Date :.....	Date :.....
			

tableau 2 : les syllabes de Himamila



anti	anta	ento	enro
pacha	pachi	échi	écha
échou	aque	oque	ique

Date :.....	Date :.....	Date :.....	Date :.....
			
Date :.....	Date :.....	Date :.....	Date :.....
