

Poissons d'Avril

Aucune blague cachée ici

EQUIPE PÉDAGOGIQUE 31 MARS 2020 12H10

Quelle émotion est transportée dans cette musique ?

Aquarium

A quoi cette musique te fait elle penser ? qu'es-ce que tu as envie de faire ?

ça me fait penser a une baleine puis après un requin. Tilhyan
— BARBARA MOREUL

Ça me fait penser à des poissons dans l'eau 🐟🐟 Pacôm
— ANONYME

Musique

le carnaval des animaux à écouter puis répondre aux questions




Le Carnaval des Animaux - Aquarium
de Protheus
YOUTUBE

une histoire de poissons

Arc en ciel

Bing video

BING



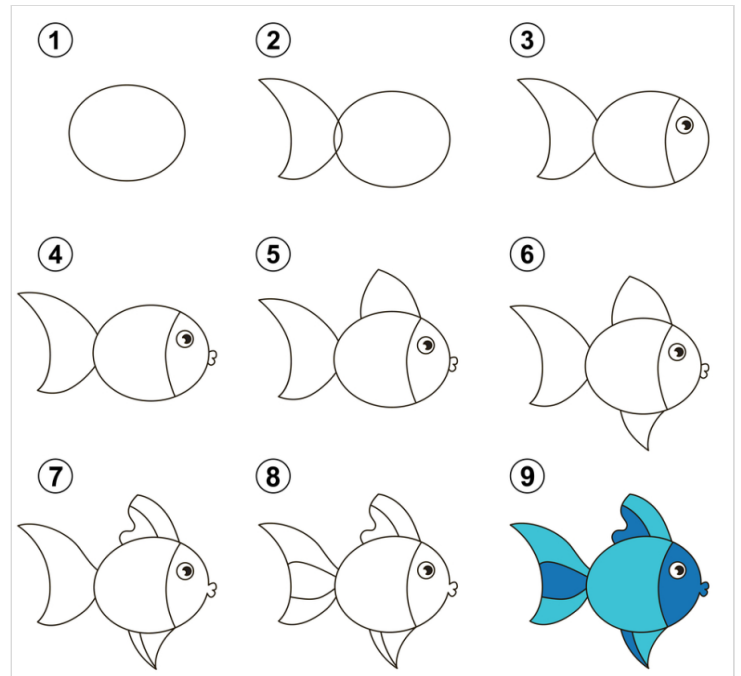
Très belle histoire... Il est trop beau le poisson... Éloïse — ANONYME

La pieuvre m'a fait un peu peur. Evan — EVAN

On dirait maitresse Mathilde qui parle à dit Zohan. — ANONYME

Zoé D. aime trop ce poisson car il est arc-en-ciel... — ANONYME

Très belle histoire et joli poisson. J adore la musique 🎵 à la fin.
Pacôm — ANONYME



poisson en origami

- Sur l'un des carrés dessiner des écailles. Coller les 2 carrés de papier ensemble



Pliage

- Marquer les plis : plier en 2 de gauche à droite et rouvrir le pli vertical est marqué, plier en 2 de haut en bas pour marquer le pli horizontal et plier en 2 en formant un triangle pour marquer les 2 horizontales



étapes 1,2,3,4 du croquis


- Ramener un des coins au centre du carré. Appuyer pour plier. Retourner le travail.



poisson origami

Document PDF

PADLET DRIVE



Tracer sur du carton



Préparer des encoches autour du poisson en faisant des fentes avec les ciseaux et décorer


Sans nom 1

Document PDF

PADLET DRIVE

des coloriages ...

à décorer ou à colorier : 11 pages



Coloriage-poisson-d-avril-3-planches-BDG-

Document PDF

PADLET DRIVE

DÉFI
Musical

MISSION A LIRE A VOTRE ENFANT

« Aujourd'hui je joue de la musique ! »

Et si on faisait chanter les boîtes ?

Le coin des parents :

Les activités musicales permettent aux enfants de mieux maîtriser leurs gestes et développent leur écoute et leur attention.

Autant de boîtes que de sons différents : grosse boîte d'allumette, boîte en plastique, barquette pour congélation en métal, boîte de glace, boîte d'emballage (découper si nécessaire une des faces de la boîte).

Proposer des élastiques de longueur et d'épaisseur variées et faites-leur remarquer puis dire les différences entre les sons obtenus.

Organisez ensemble les productions de la famille en jouant à l'orchestre dont un adulte sera le chef dans un premier temps ; jouer tous ensemble en démarquant au signal du chef puis à un nouveau signal, les musiciens s'arrêtent pour laisser un soliste désigné jouer la mélodie de son choix.

Les musiciens peuvent intervenir en accumulation : un 1^{er} musicien puis un 2^e puis un 3^e.

Proposer à tous de s'exprimer sur les productions individuelles ou familiales : « A quoi cela me fait penser ? Est-ce que c'est gai, triste ? Est-ce que cela fait peur ? ».

Voici une activité à réaliser de la PS à la GS. Dans cette activité, les enfants vont découvrir de nouveaux sons, les modifier, les organiser.

→ Tu as besoin d'un élastique et d'une boîte ouverte ou pas. Passe un élastique autour de la boîte de façon à ce qu'il soit tendu. Cherche maintenant à faire différents sons avec cette boîte « musicale » : pincer l'élastique entre le pouce et l'index, gratter ou pincer l'élastique avec un seul doigt, appuyer sur l'élastique et pincer avec l'autre main.

Cherche l'endroit qui sonne le mieux : au-dessus de la partie creuse, contre le fond (en retournant la boîte). Essaie de placer deux crayons entre l'élastique et le fond de la boîte puis pince l'élastique. Approche la boîte de ton oreille et fais vibrer l'élastique.

Tu peux ajouter un 2^e élastique puis un 3^e...
Écoute les sons que tu produis. À quoi cela te fait-il penser ?
Tu peux jouer plus vite, plus lentement, plus fort, plus piano.
Et si tu inventais une mélodie ?

Essaie de trouver d'autres boîtes en matières différentes (en bois, en plastique, en métal), d'autres élastiques pour produire des sons différents. Tu peux jouer à deux, en famille.

→ Et si on racontait une petite histoire ! : « La pluie s'annonce par quelques gouttes, il pleut de plus en plus fort, c'est l'averse, la pluie se calme, quelques dernières gouttes et le soleil revient. » Ton compagnon de jeu, va te la retire et toi, peux-tu l'accompagner avec ta boîte à musique ?

Essaie de refaire cette histoire avec tous les musiciens que tu trouves autour de toi !

Avec un téléphone ou un ordinateur, demande à quelqu'un de t'enregistrer pour pouvoir réécouter ta production !

Idee pour les enseignants qui proposeront ce défi

Proposer aux enfants de s'enregistrer et de vous transmettre l'enregistrement dans le cas d'une communication numérique. Demander aux enfants de donner un nom à leur composition. Proposer d'écouter une œuvre musicale jouée avec des cordes (violon, clavecin...).

DEFI_19

Document PDF

PADLET DRIVE

Devinez ce que j'ai pêché ce matin ??

Poisson en carton

un petit bricolage facile...à réaliser avec dextérité




Quelle idée géniale !!!! Maîtresse Laurence – ANONYME

Tu as pêché le déjeuner ! – EQUIPE PÉDAGOGIQUE



Waouh !! Maîtresse Laurence – ANONYME

Bonne pêche ! – EQUIPE PÉDAGOGIQUE



Les Animaux à la loupe : le poisson carré

de BayaM

YOUTUBE

quelle farce maîtresse ! Evan – ANONYME

Comment se reproduit-il ? – EQUIPE PÉDAGOGIQUE

Quel est son prédateur ? – EQUIPE PÉDAGOGIQUE


Question : où vit ce poisson ? – EQUIPE PÉDAGOGIQUE

Un reportage à regarder en famille. – EQUIPE PÉDAGOGIQUE


Mes jolis poissons ! Evan

Mes poissons d'avril sont prêts !!!! Evan

Poissons de Tilhyan



Magnifique!!! Maîtresse Laurence – ANONYME



Très beau travail. Bravo ! Maîtresse Laurence – ANONYME

Poisson d'avril !!!! Evan

Papa s'est fait avoir !!!



Les poissons que j'ai fait avec mon frère!!! Luka




Bravo!!! Maîtresse Laurence – ANONYME

Oh oui j'ai réussi et même dans le dos de mon frère! – ANONYME

Tu as réussi à les accrocher dans le dos de papa ou maman ? Beau travail ! Maitresse Laurence – ANONYME

Toutes les couleurs de l'arc en ciel ! – EQUIPE PÉDAGOGIQUE

Mon poisson d'avril en cailloux... Maître Laurence




a oui il est cré beau Maelys – AURELIENDU79

Trop joli ton poisson maîtresse! Luka – ANONYME

C'est vraiment une bonne idée, et ça rend bien... J'espère en voir d'autres... – EQUIPE PÉDAGOGIQUE

Bon poisson d'Avril à tous 😊
Pacôm



Maitresse Laurence – ANONYME

Beau coloriage ! Très bien. – ANONYME

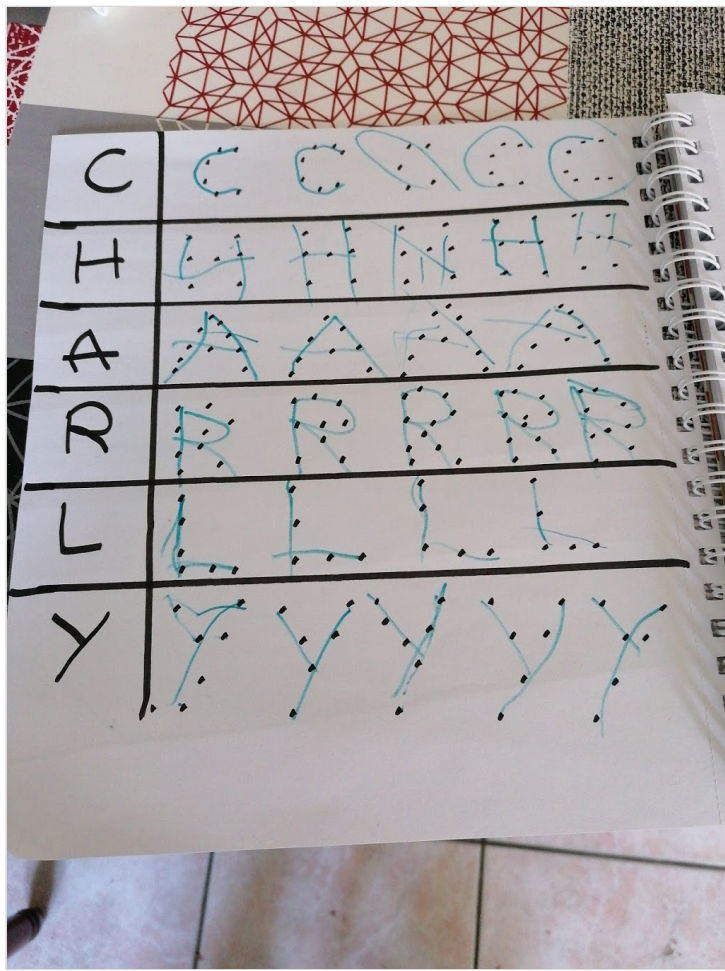
Charly



J'ai adoré faire ce travail, c'était trop facile ! – ANONYME

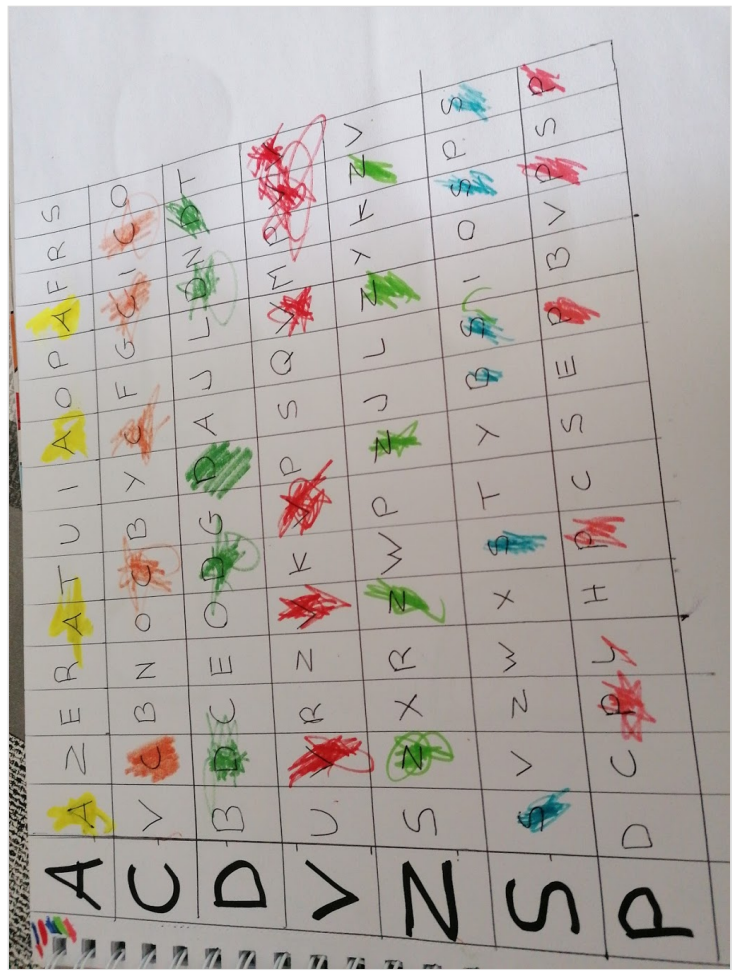
Tu t'es bien appliqué Charly. Bravo! Maitresse Laurence – ANONYME

Charly



Les R c'était trop dur, charly – ANONYME

Bravo Charly ! Maitresse Laurence – ANONYME

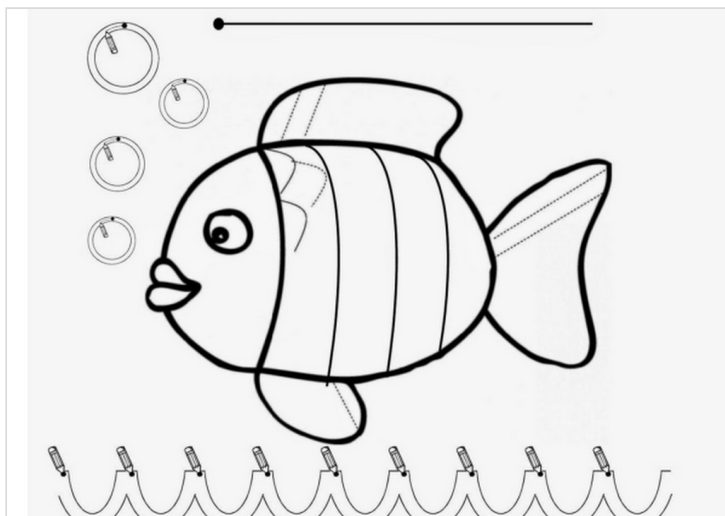


Moi j'adore faire du travail ! – ANONYME

Beau travail, pas d'erreurs Mais repose toi, c'est le week-end end..
– EQUIPE PÉDAGOGIQUE

La fiche finale MS de graphisme de la semaine

mais les PS peuvent essayer s'ils le sentent : des ronds, écrire Avril, des traits obliques, des cuvettes...



poisson avril

Document PDF

PADLET DRIVE

"Quand je faisais ma sieste Eloïse elle a fabriqué de la pâte à modeler dans une casserole. Moi j'ai malaxé et j'ai fait des boudins pour faire un escargot enroulé et des ponts comme sur les exercices de maîtresse" Maiya

La recette : 1 verre de farine, 1 verre d'eau chaude, 1/2 verre de sel, 2 cuillères à café de bicarbonate de soude, 1 cuillère à café d'huile de tournesol. Mélanger les ingrédients secs dans une casserole puis ajouter l'huile et l'eau en mélangeant. Faire cuire en remuant jusqu'à ce que la pâte se détache de la casserole. Ajouter une noisette de gouache ou de colorant alimentaire pour colorer. Amusez vous bien!



Super merci Maiya.... Eloïse – ANONYME



Joyeux anniversaire Evan 🎂🎉... Eloïse – ANONYME

Joyeux anniversaire evan bisous Enora – NATHANAELLEBRENET


Joyeux anniversaire Evan 🎂🎂🎂🎁 – MIA974

Joyeux anniversaire Evan. Tilhyan – ANONYME

Joyeux anniversaire Evan. – ANONYME

Bon anniversaire! – EQUIPE PÉDAGOGIQUE

Mon travail de la journée. Je tremble quand je fais mes ponts, mais j'essaie de m'appliquer. Mia



Je profite du beau temps youpi !!! Mia


Mon anniversaire ! Evan

Coucou les copains, samedi c'était mon anniversaire ! Je peux pas souffler mes bougies avec vous. J'espère que vous allez bien !!! 😊



C'est la meilleure façon de se muscler les jambes!
 – EQUIPE PÉDAGOGIQUE


Mon travail du jour. Mia



Bravos, beau travail... coloriage impeccable, ponts très réussis,
 toutes les différences sont trouvées...félicitations
 – EQUIPE PÉDAGOGIQUE

Voici mes coloriages de poissons
 Morgane

Éloïse



Activité cuisine 😊 jade adore goûter après chaque aliment
 ajouter 😊



Même l'œuf cru? – EQUIPE PÉDAGOGIQUE

Coucou tout le monde, je voulais vous montrer le décor de Pâques que j'ai fait avec mon frère. Luka



super joli – BARBARA MOREUL

C'est trop beau ! Evan – EVAN

C'est super mignon! – EQUIPE PÉDAGOGIQUE

