

# Les fleurs de printemps

proposition semaine 2

EQUIPE PÉDAGOGIQUE 22 MARS 2020 17H08

Composition florale du jardin: cueille quelques fleurs et installés les pour faire une décoration, envois la photo



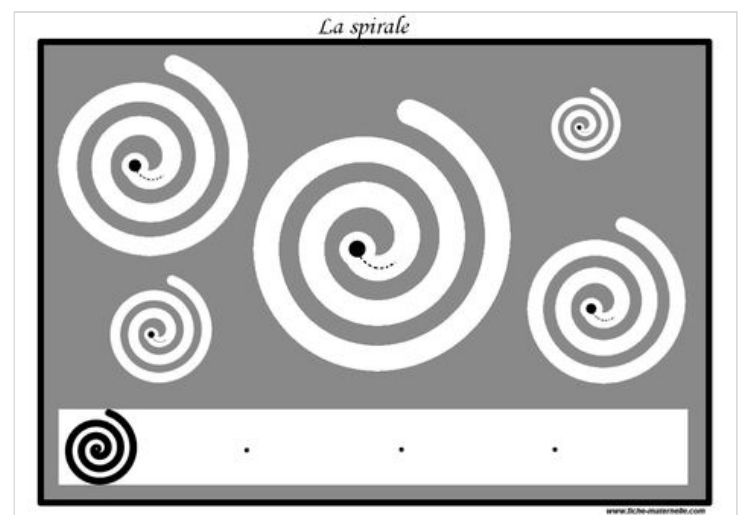
Résultats Google Recherche d'images correspondant à



<https://thumbs.dreamstime.com/z/spirale-de-fleur-10891611.jpg>

GOOGLE

**Spirales le graphisme de la semaine... s'entraîner... y arriver**



Et si vous voulez participer à la grande lessive comme partout en France... Fleurissez vos fenêtres.

## Pistes de travail du 26 mars 2020 - La grande lessive

L'invitation " Un monde en kit " sera reprise pour le 15 octobre afin de partager le travail déjà engagé par des milliers de collectifs. Merci de votre compréhension. Prenez soin de vous et soyez attentif-ve-s aux autres ! Le linge et les fleurs occupent les fenêtres depuis des temps immémoriaux.



LAGRANDELESSIVE

## Challenge vie quotidienne

Regarde cette histoire. Toi aussi comme la petite poule , essaie de faire pousser des graines... et si tu as de la farine, c'est le moment d'essayer de faire du pain, et de nous envoyer une photo avant de le manger !

## Fleur en spirale



### La Petite Poule Rousse

de Comptines.net

YOUTUBE

Bricolage: faire un bouquet de fleurs en volume... et le prendre en photo et le déposer ici

Matériel . Rouleau de papier toilette, ciseaux, peinture, colle, baguettes ou pailles




### Appli à tester

Relier les points de 1 à 10

#### Heyduda! Relie les points

„Relie les points" est le classique absolu. L'enfant apprend en s'amusant et riroger reste à la première place. En reliant les points l'enfant améliore son adresse et sa motricité fine. En plus les enfants explorent les chiffres jusque 10. Les exercices terminés seront récompensés par une jolie an...

APP STORE



Moi j'ai installé sur android : puzzle aliments pour enfants. il relie des points pour redessiner les animaux — BARBARA MOREUL

On peut en trouver des équivalentes sur playstore ...

— EQUIPE PÉDAGOGIQUE

Domage, l'application ne fonctionne que pour les iPhones et les Ipad — EVAN

### Mes spirales - EVAN



Scan0009

Document PDF

PADLET DRIVE

Très beau travail. Maitresse Laurence — ANONYME

### Challenge graphisme

Cueille une fleur, pose la sur une feuille et essaie de la dessiner. Prends en photo le résultat.

### Une petite chanson à écouter en famille

La décoration florale de Maiya



Bravo Maiya. Maitresse Laurence — ANONYME

Très belle composition Maiya. — ANONYME

Wouah trop jolie. Éloïse — ANONYME

### Ma composition florale- Evan

Maitresse j'ai adoré ton devoir !!!! Evan

Formidable! Maitresse Laurence – ANONYME


Super Evan !!! Il es beau ton escargot. Éloïse – ANONYME



Très jolie composition Evan. Maitresse Laurence – ANONYME

## Le pissenlit- Evan

J'ai dessiné les pissenlits



Encore un beau travail Evan. Continue. Maitresse Laurence – ANONYME

## Mon escargot- evan

Petit escargot porte sur son dos sa maisonnette....🐌



Les fleurs d'Eloïse




Très joli. Bravo Éloïse. Maitresse Laurence – ANONYME

Éloïse c'est super bien ce que tu as fait !!!! Evan – EVAN

Très aérien, c'est très beau, bravo – EQUIPE PÉDAGOGIQUE

Composition florale de Mia



Beau tableau floral Mia. Bravo. Maitresse Laurence – ANONYME

Merci Éloïse – MIA974

Très jolie. Éloïse – ANONYME

Composition florale de Morgane  
Fait avec ma sœur

Très belle idée. Bien joué. Maitresse Laurence – ANONYME

Oh c'est trop bien fait! – MAILYS MIGAULT

La jolie pensée ! – EQUIPE PÉDAGOGIQUE




Hihihhi.... Éloïse – ANONYME


Trop drôle ! – EQUIPE PÉDAGOGIQUE

**Pour les Ps: faire des collections de trois objets identiques ( perles, légos, cubes, jeux de construction...)**


Et m'envoyer la photo...



Je dessine la fleur. Mia



**La tenue du crayon... rappel**



**PRISE DU CRAYON: Une histoire pour apprendre comment bien tenir le crayon (ergothérapie)**

de Josiane Caron Santha FORMATIONS ERGOTHÉRAPIE


YOUTUBE

C'est rigolo, et en plus la dame a un accent quebécois


– EQUIPE PÉDAGOGIQUE

## Bricolage pour apprendre à découper

Une bande de papier en aluminium, ou papier couleur de 5 cm de large sur laquelle on fait des franges, puis on la fixe sur le rouleau de papier toilette et on écarte les pétales...



## les spirales de Tilhyan



Bravo. Le geste semble précis. Bien joué. Maitresse Laurence  
– ANONYME

## Ma composition florale. Tilhyan

Très jolie composition. Et tu as l'air en pleine forme Tilhyan.  
Maitresse Laurence – ANONYME

C'est très beau !!! Éloïse – ANONYME

C'est super méga beau !!!! Evan – EVAN

Très beau, très printanier, j'adore – EQUIPE PÉDAGOGIQUE


J'ai fait un escargot en pâte à sel et après avec mon crayon j'ai dessiné dans la spirale. Maiya



On dirait des gâteaux... Très chouette! Maîtresse Laurence  
— ANONYME

Très bonne idée! — EQUIPE PÉDAGOGIQUE


Maitresse j'adore faire du travail tu peux en envoyer d'autre?  
Maiya



Tilhyan a dit : " oh faut que je le fasses" — BARBARA MOREUL

C'est le weekend, j'y pense pour la semaine prochaine... Et en plus  
faut qu'on prépare les poissons... — EQUIPE PÉDAGOGIQUE

Charly



Maitresse Laurence – ANONYME

Superbe travail Charly – ANONYME

Très bien réussi... – EQUIPE PÉDAGOGIQUE

Charly



Très bien. Maitresse Laurence – ANONYME

Tu peux le faire avec d'autres fleurs si tu veux...  
– EQUIPE PÉDAGOGIQUE

Superbe – EQUIPE PÉDAGOGIQUE

Charly



Bravo Charly. Continue ! Maitresse Laurence – ANONYME

il est trop fort a dit Tilhyan – BARBARA MOREUL

C'est super bien ta composition ! Evan – EVAN

Tu as beaucoup de fleurs dans ton jardin, ça fait beau...  
– EQUIPE PÉDAGOGIQUE

Charly





*J'adore l'idée des collections qui se mangent... Bien travaillé*  
 – ANONYME

*Oui j'ai des Legos* – ANONYME

*Est ce que tu as des Legos chez toi?* – EQUIPE PÉDAGOGIQUE



*Le bricolage d'Eloïse*



*Inventive notre Éloïse. Très bien. Maîtresse Laurence* – ANONYME


Je crois que les pétales sont à l'envers... Mais le découpage est réussi ... – EQUIPE PÉDAGOGIQUE

Mon bouquet de fleurs en volume! Luka



Chouette bouquet. Bravo Luka. Maîtresse Laurence – ANONYME

Très réussi, un joli bouquet pour maman... – EQUIPE PÉDAGOGIQUE



Bien. Beau travail à poursuivre. Maitresse Laurence – ANONYME

C'est un bon début avant les feuilles de travail...  
– EQUIPE PÉDAGOGIQUE

**Relier les points en ligne - les chiffres - tipirate**

Jeux gratuit en ligne pour apprendre à compter.

TIPIRATE




**Je me suis entraîné à faire des spirales avec maman. Zoé S.C**



Il a l'air délicieux – EQUIPE PÉDAGOGIQUE

C'était bien les exercices maîtresse !!! Mia



Très bien Mia. Maîtresse Laurence – ANONYME

Beau travail... – EQUIPE PÉDAGOGIQUE

## Notre pain !!!

Vu le temps, on a essayé de faire du pain ! Il est trop bon et bien croustillant. Evan



Trop appétissant... – EQUIPE PÉDAGOGIQUE

## Ma fleur ! Evan




Toujours en forme Evan. Très bien. Maitresse Laurence – ANONYME

Un joli petit cadeau pour décorer la maison. – EQUIPE PÉDAGOGIQUE

## Mes exercices- Evan

Je m'en doute, parce que en classe, on le fait avec des hérissons et des pailles..., et c'est plus facile à comprendre... c'est une situation problème. Bravo. En tout cas. – EQUIPE PÉDAGOGIQUE


Voici ma composition florale 😊 Pacôm



Bien. Quel travail ! – ANONYME

## Mes exercices 2 - Evan

L'exercice de mathématique était un peu dur maîtresse



Très printanier. Bravo! Maitresse Laurence – ANONYME


Mais ça fait un joli bouquet – EQUIPE PÉDAGOGIQUE

Il y a un peu trop de tiges à mon goût... essaye de les séparer des fleurs... – EQUIPE PÉDAGOGIQUE

Dimanche gourmand...



Mes exercices. Mia



Bravo! Maitresse Laurence – ANONYME

les lettres et les chiffres sont bien formés – EQUIPE PÉDAGOGIQUE

Beau travail, tu n'as pas dépassé. – EQUIPE PÉDAGOGIQUE


Et voilà !!! Éloïse



J'adore la brioche... Elle semble succulente !!! Maitresse Laurence  
– ANONYME

Il ne doit rien rester à cette heure, elle a l'air absolument  
délicieuse... – EQUIPE PÉDAGOGIQUE

Les spirales de Zohan!



Bien joué. Continue Zohan! Maitresse Laurence – ANONYME

Pas mal pour un débutant, tu va pouvoir dessiner des escargots..  
– EQUIPE PÉDAGOGIQUE

Le pain au levain de pommes de Mathilde



Humm il a l'aire bon... Eloïse – ANONYME

Hier nous avons fêter l'anniversaire de Maëlys pour ses 4ans elle  
voulais le montrer à ses copains qui lui manque énormément 😊  
😊




Joyeux anniversaire, vivement que l'on se retrouve pour te le chanter tous ensemble. – EQUIPE PÉDAGOGIQUE

Les spirales de Maëlys



Le travail des lettres et chiffres qu'elle voulais absolument mettre dans l'ordre 😊



Et bien je vois que c'est tout bon, l'alphabet, on va attendre encore un peu. C'est pas au programme de la petite section. Mais bravo !! on voit que 4 ans, ça change tout. – EQUIPE PÉDAGOGIQUE

Découpage de Maëlys




Le bouquet de fleurs d'Enora



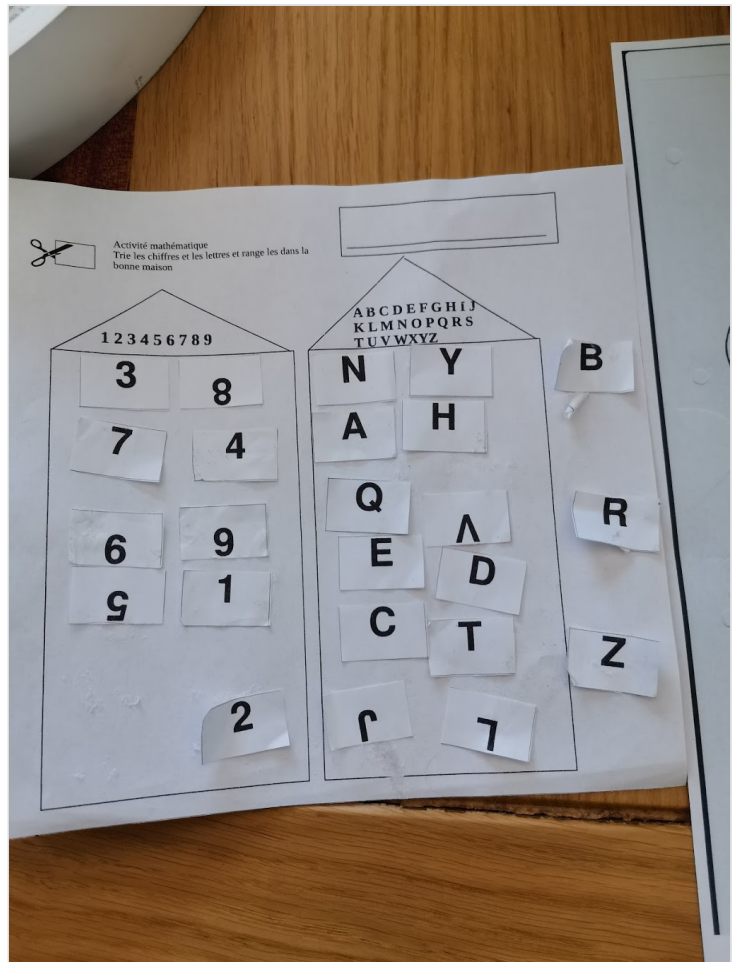
Trop jolie ton bouquet Enora...Eloise - ANONYME

Les spirales d'Enora



les spirales sont réussies... tu peux utiliser des crayons de toutes les couleurs si tu veux pour finir les barreaux. - EQUIPE PÉDAGOGIQUE

Le tri des lettres et des chiffres d'Enora





C'est tout juste, bravo ! – EQUIPE PÉDAGOGIQUE

Avec un peu de retard 😊 voici le tableau de fleurs de Zohan.



Il y a des la variété, c'est très bien, merci pour cette composition  
– EQUIPE PÉDAGOGIQUE

Composition florale de Maëlys



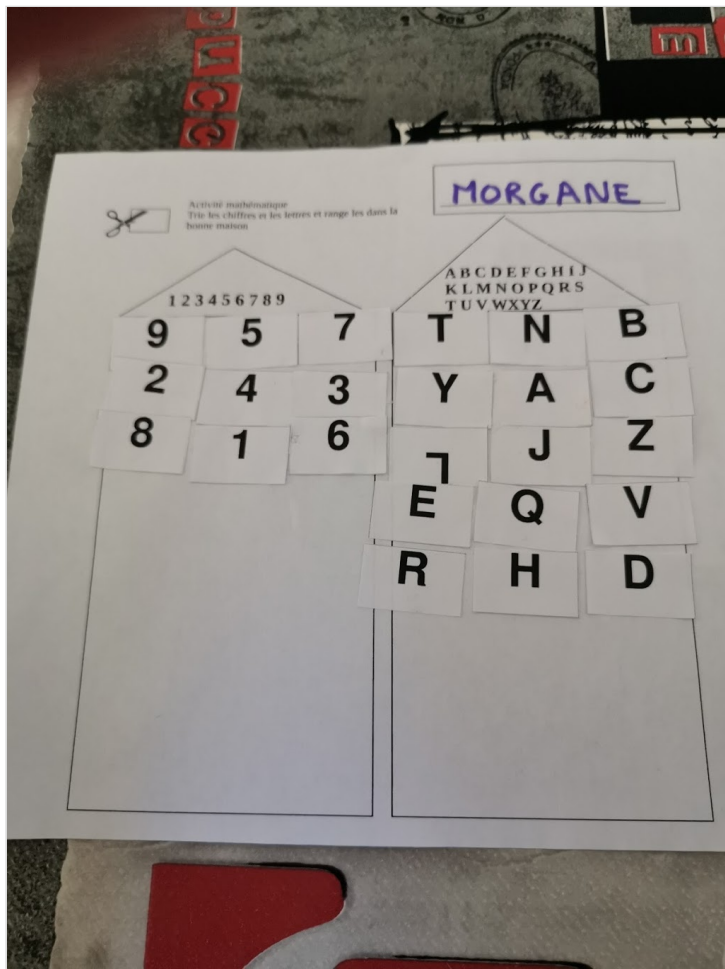
C'est super joli – EQUIPE PÉDAGOGIQUE

Fleur de Maëlys dessiner pas facile les pétales blancs



Très réussi – EQUIPE PÉDAGOGIQUE

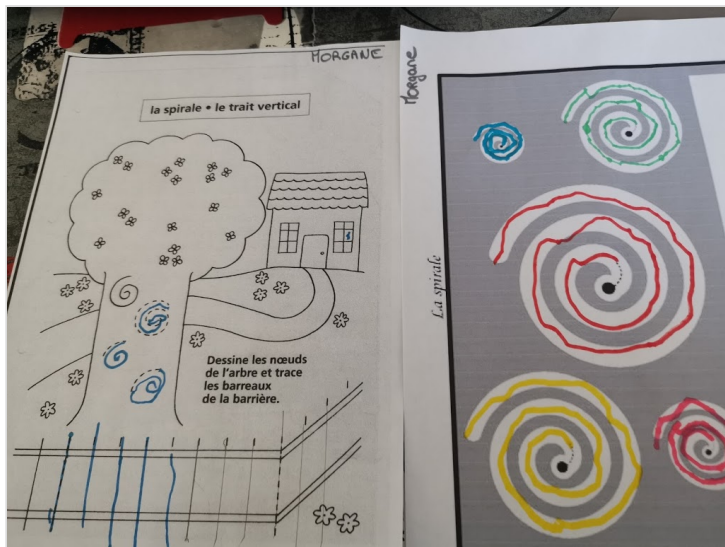
Activités de morgane



Ok pour les verts, jaunes et bleus... – EQUIPE PÉDAGOGIQUE

Bien joué, pas d'erreurs... – EQUIPE PÉDAGOGIQUE

Noé



Noé


Beau bouquet qui ne fanera pas – EQUIPE PÉDAGOGIQUE

Noé



Il y des coucous et des jacinthes... – EQUIPE PÉDAGOGIQUE

Travail de manon



Bravo Manon, beau travail! – EQUIPE PÉDAGOGIQUE

Joyeux anniversaire Evan



Merci les copains – ANONYME

Merci Hanae !!!! – EVAN

Joyeux anniversaire Maelys



Travail de Maëlys qui a eu du mal à finir le coloriage 😊



C'est très réussi. – EQUIPE PÉDAGOGIQUE



Bravo, ça rend bien – EQUIPE PÉDAGOGIQUE

\*\*\*\*\*