

Le cahier de vie des TPS-PS-MS

L'automne est là...et bientôt Noël

MATHILDE MICARD 28 AOÛT 2020 12H46

Pour retrouver les photos de la première période, voici l'adresse du site de l'école.

Le cahier de vie de la première période

Vous retrouverez ici tout ce que nous avons fait pendant cette première période...

AC-POITIERS




La compote

Nous avons pelé et découpé les pommes avec des économes et des couteaux. Nous avons dessiné et nous avons collé les lettres du mot POMME sur le modèle. Et mardi nous avons goûté la compote. Certains en ont repris, d'autres ont goûté du bout des lèvres...




Prénoms

Nous commençons à mémoriser et écrire les prénoms en moyenne section. Phase 1 : avec de la pâte à modeler...



Escalier

Nous devons construire un escalier avec les Legos, mais le magasin des Legos est loin,, il faut essayer de s'organiser pour faire au mieux, avec le moins de voyage possible...



Couture

Pendant ce temps, les PS enfilent des morceaux de paille avec une aiguille sur des fils de laine



Numérique

Nous avons découvert les tablettes et nous avons joué au memory.



Langue des signes

Nous avons invité Karine qui nous apprend quelques rudiments de langue des signes : bonjour, je m'appelle... , Et aussi la comptine de la pomme et de l'escargot...on la revoit lundi.



Compte de pommes

Qu'ils ont l'air concentrés ces élèves ! Nouveaux clichés d'Adeline.



Jeudi et vendredi:

Chasse au rouge dans la classe!



Nous dansons avec les papiers journaux



Voilà tous les trésors trouvés



Chasse aux carrés dans la classe!



Tous sur le canapé rouge!

Tri des couleurs



**Découverte des parcours
(grimper, ramper, sauter...)**



**Après le réveil de la sieste, les MS de l'autre
classe nous rejoignent**



MS



MS



MS



L'air est dedans , dehors, partout !

L'air fait planer les avions, il gonfle les sacs plastiques, il porte le ruban ...



Bouquets variés

D'abord un bouquet uni, puis plus difficile, un bouquet où aucune couleur n'est en doublon...



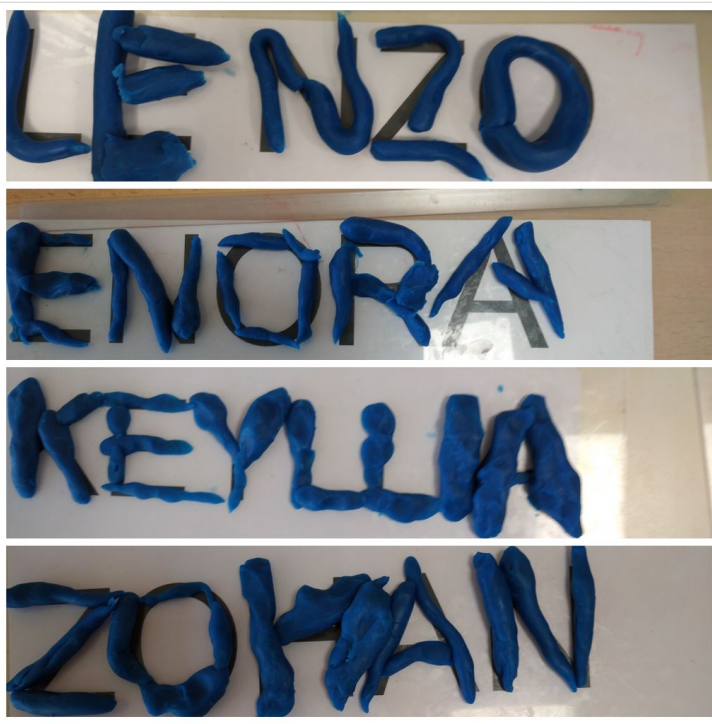
Motricité fine

Je fais un boudin de pâte à modeler et je pique des cure-dents en ligne.



Écrire son prénom MS

Pâte à modeler, avec modèle.



Jeudi

Joyeux anniversaire ENORA!



Derrière le carton, devant, à côté, dedans



Joyeux anniversaire Anita



Le conte du Petit Chaperon Rouge revisité !



« Que tu as de grandes oreilles! C'est pour mieux t'entendre mon enfant... »



Les MS racontent à leur tour



C'est Shawn qui sonne la fin de l'accueil



Sifflets



Colliers

Algorithme un bouton, un bout de paille à enfiler sur un scoubidou.




Que faire avec des bouchons ?

Création mandala



Des lignes de piquants

Chenilles ? Escargots ? Pâte à modeler et allumettes...



L'air
Je souffle pour pousser une boules dans le labyrinthe avec l'air de mon corps.

L'air
Je souffle de l'air qui remplit les bulles de savon

Memory
Jeu de memory, mémoire, organisation spatiale, vocabulaire... On s'est bien amusé et tout le monde a gagné !



Tanya est venue chanter en anglais avec nous

Je cherche la même forme que le modèle sans regarder!



17 novembre 2020
de mathilde micard
YOUTUBE



Jeudi: l'entraide resserre les liens!

Reproduire un parcours



Se déplacer par 2 avec du papier cristal transparent



Le carillon apaise



Faire une tour qu'avec des ronds

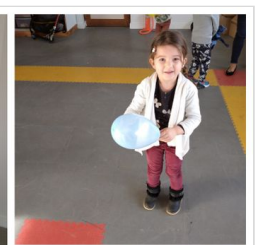


Quand les MS s'inspirent de Calder



Comment gonfler un ballon?

Avec un ventilateur ? Un éventail ? Une pompe à vélo ? Une pompe à pied ? Un sèche cheveux ?



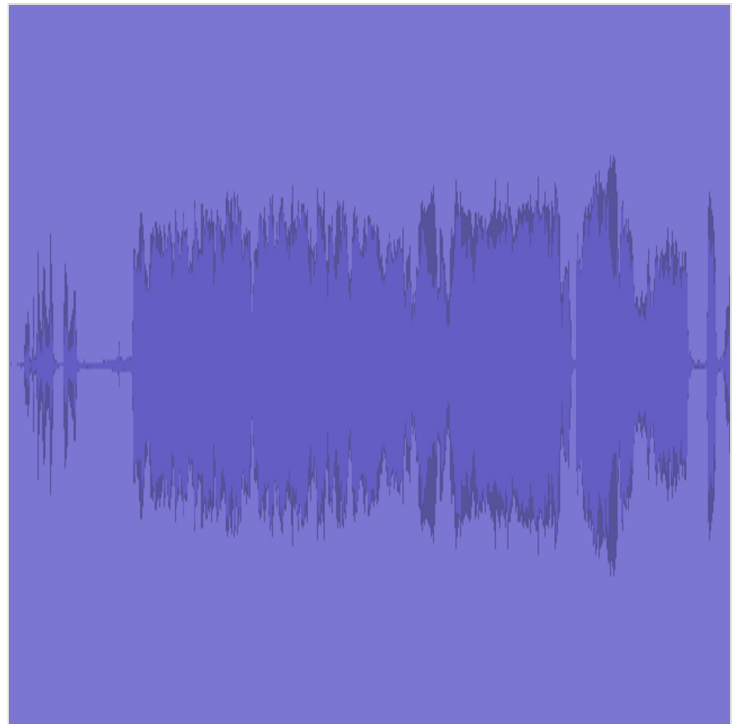
Pour faire du vent...



Motricité : ballons de baudruche

Essayer de toucher le plafond, pas si facile ! Jouer par deux c'est heureux... Quelques ballons ont éclaté, mais personne n'a pleuré.

Souffler dans un sifflet



23_nov
Audio de 0:28
PADLET DRIVE

A New



colors
de mathilde micard
YOUTUBE

Écrire son prénom avec des cure pipe



Les p'tits papiers: tordre



Flûte

Souffler de l'air, j'épargne vos oreilles... bien poser les lèvres, maîtriser le souffle, boucher les trous. Cela demande de la concentration !



L'air

Pendant que certains fabriquent des moulins à vent de Noël, les autres s'entraînent à gonfler avec des pompes diverses et un troisième groupe joue au sous marin...



Le jeu des paires de chaussettes

Pas facile de trouver deux chaussettes identiques



Colors

Nous avons mangé des Smarties : yellow, Orange, Brown, blue, green and purple. Thank you Tanya !



Le sapin est prêt



Les chaises musicales



49C7E356_0D1E_424D_9D17_7229B3A9C38E.MOV

Vidéo de 0:27

PADLET DRIVE

Jeudi 3 décembre, journée ROUGE

Découverte de la nouvelle moustiquaire dans là coin lecture



Les petits lutins rouges!

Merci pour votre collaboration



Accueil: différents jeux rouges



L'araignée Gipsy: version française et anglaise



C49B8B3C_8F46_44AE_BD3A_E1D6FF43AFB3.MOV

Vidéo de 0:50

PADLET DRIVE

Enroulez le fil: version française et anglaise



D14B2584_946B_4360_BAE3_6D1C21DCC328.MOV

Vidéo de 0:50

PADLET DRIVE


Musique

Initiation à la flûte



Motricité

Nous jouons au 🍷 glacé, si on est touché on est gelé comme un glaçon et après on va au congélateur du 🍷...1,2,3 sortez. Seul le mur peut nous rechauffer...



Motricité

Nous avons encore joué au facteur, pas facile de ne pas être choisi...



Découverte du monde

On a joué au sous marin... Quand la bouteille est pleine d'air, elle flotte, quand elle est pleine d'eau, elle coule.



Sciences

Dernière séance sur l'air. Avec la bouteille nous simulons des sous marin, ça va au fond de l'eau, ça coule quand l'air est remplacé par l'eau, ça flotte, la bouteille reste sur l'eau quand la bouteille est pleine d'air. Et Zohan a réussi à gonfler un ballon avec la pompe. A qui sont ces brassards blancs?



Motricité fine

Avec les coloredos, faire

le tour du cadre... Puis démonter.

Judi 10/12: joyeux anniversaire Zohan



Lecture d'un album d'automne: les feuilles craquent sous nos pas, ça sent la terre humide...



Se repérer dans l'espace

Je me mets sur la chaise



Keyllia a 4

Nous avons félicité les 4 ans de Keyllia, nous avons partagé un excellent gâteau au chocolat. Joyeux anniversaire Keyllia et merci pour les Smarties !

Je me mets sous les chaises...



Comptine de Noël en anglais

<https://youtu.be/hNkvV4PR-q0T>

Avec Tanya, nous avons appris une nouvelle comptine : WE wish you a merry Christmas !

Langue des signes

<https://youtu.be/6wFNE3b3uvQ>

Karine nous a permis de découvrir des comptines en langue des signes

Vive le vent

<https://youtu.be/OROYQac5zEI>

Avec Karine, vive le vent d'hiver

Le bonhomme des pains d'épices

Un véritable travail d'équipe



Mais ils ne se sont pas

Échappés après la cuisson. Nous les avons goûté à 16h00, ils étaient très bons.



Le goûter des gourmands



Père Noël

Il nous a apporté des cadeaux et nous avons bien goûté...merci Père Noël, reviens vite nous voir !

Vive le Père Noël !

