

Lecture : La chenille qui fait des trous 2

mars 2020

1. Colorie les phrases de l'histoire.

Le lundi, elle croque dans une prune.

Le mardi, elle croque dans deux poires.

Le lundi, elle croque dans deux pommes.

Le mardi, elle court sur deux poires.

Le lundi, elle croque dans une pomme.

2. Sépare les mots par un trait.

La chenille croque dans deux poires.


Mais elle a encore faim.

3. Entoure les mots du texte.


cheval pomme une lundi les poule lune
un nourriture elle sur trou il deux et
dans jeudi aussi encore soleil faim mais

Compréhension : La chenille qui fait des trous 2


1. Complète avec le ou la.



..... poire



..... soleil



..... pomme

..... trou

..... chenille

..... lune

2. Colorie la phrase qui correspond au dessin.

La chenille croque une pomme.

La chenille croque une poire.

La chenille croque une feuille.



3. Réécris les étiquettes dans l'ordre.

La

a

faim.

chenille

.....