

La statue de la Liberté

J'entends

1 **Coche** la case quand tu entends **in**.



--	--



--	--



--	--	--



--	--	--

2 **Entoure** le dessin quand tu entends le son demandé.

pin




din



min



trin



Je vois

3 **Lis** les mots et **colorie** toutes les lettres qui font **in**.





un forain – un câlin – un américain – un rein – des poussins – atteindre –
ainsi – un pingouin – une peinture – un essaim – un refrain – la faim

4 **Entoure** les lettres que tu as coloriées dans l'exercice 3.

oin – un – en – ain – ien – ein – aim – ion – an – on – in

5 **Recopie** les mots dans la bonne colonne.

le prochain – une Américaine – la dizaine –
un copain – le lendemain – la fontaine

 ain et  in .	 ain et  in .
<hr/> <hr/> <hr/> <hr/>	<hr/> <hr/> <hr/> <hr/>

J'écris

6 **Écris** les mots sous les dessins.

- **in** s'écrit **ain**



un _____



du _____

- **in** s'écrit **ein**



les _____



la _____

- **in** s'écrit **aim**



Il a _____



un _____

- **in** s'écrit **in**



un _____



du _____

7 **Remets** les syllabes **dans l'ordre** pour écrire des mots.

- vain - é - cri l' _____
- tu - re - tein la _____
- fri - a - cain _____

8 **Relie** les groupes de mots pour faire des phrases, puis **écris**-les.

Un essaim d'abeilles • • a donné • • sous le toit.

Romain • • est accroché • • un coup de frein.
