


Mini-jardin

Fais pousser un mini-jardin à partir de graines séchées.



Utilise des **haricots secs**, ou encore des **pois chiches**.




1. Dépose quatre **pépins de citron** dans un verre d'eau et quatre **haricots** dans un autre. Laisse tremper pendant un jour.



2. Remplis deux **bocaux** d'**essuie-tout** ou de **serviettes en papier**. Verse de l'eau pour bien imbiber le papier.

Les graines sont visibles.



3. Égoutte les graines. Enfonce les haricots le long d'un bocal, les pépins de citron le long de l'autre. Tu dois pouvoir les voir.




4. Installe les bocaux dans un placard chaud et sombre. Vérifie chaque jour qu'ils contiennent suffisamment d'eau.

Les haricots germent en quelques jours, les pépins de citron prennent plus longtemps.



Les pots donnent plus de place aux racines.



5. Une fois que les graines ont germé, transporte les bocaux à la lumière, près d'une fenêtre par exemple. Continue d'arroser.

6. Les racines grandissent. Au bout de quelques semaines, replante les pousses dans des **pots de terre**. Arrose régulièrement.

Que se passe-t-il ?

Laissées dans un endroit sombre, les graines cherchent la lumière et germent plus vite. Ensuite, elles ont besoin de lumière et d'eau pour bien pousser. Les haricots secs et les pois chiches germent rapidement. Ce type de plante ne vit qu'un an. Les citronniers vivent pendant des années, mais leurs graines prennent plusieurs semaines à germer.