Mangeoire à papillons

Attire les papillons dans ton jardin grâce à cette mangeoire construite spécialement pour eux.

1. Avec une **punaise**, perce un trou dans les côtés opposés du bord d'un **gobelet en plastique**. Fais une anse avec une **ficelle**.

2. Au moyen de la punaise, perce un autre trou au fond du gobelet. Enfonce un stylo pour élargir le trou.



3. Introduis une petite boule de **coton** dans le trou, en la faisant dépasser à moitié à l'extérieur du gobelet.

4. Découpe des pétales dans des **sacs en plastique de couleur vive**. Colle-les sur la base du gobelet, autour du coton.

5. Mélange neuf cuillerées à soupe d'eau et une cuillerée à soupe de sucre dans un pichet. Verse dans le gobelet.



6. Suspends la mangeoire à une branche. Regarde-la de temps à autre pendant la journée pour observer les papillons.

Que se passe-t-il ?

L'eau sucrée est similaire au nectar, le liquide sécrété par les fleurs et dont les papillons se nourrissent. Les pétales de couleur vive attirent les papillons vers la mangeoire, où ils aspirent l'eau sucrée qui imbibe le coton.