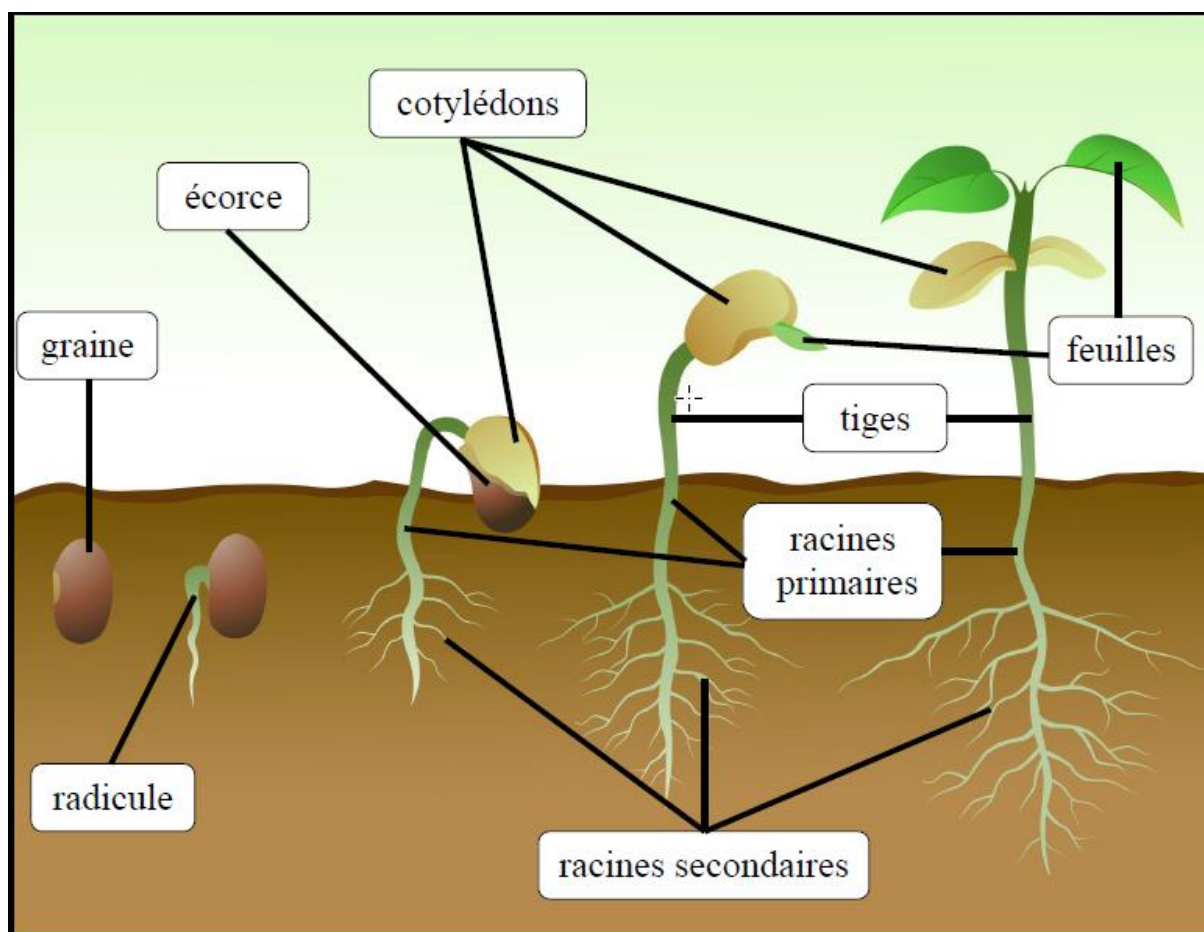


La germination d'une graine

1) Observe la graine qui germe et qui grandit.


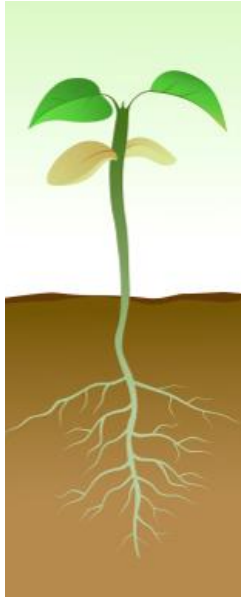
LA GERMINATION DE LA GRAINE



2) Vocabulaire

-PS après que Papa, Maman, vous ayez nommé et montré les différentes parties de la graine germée sur le schéma, demandez à votre enfant de montrer où se trouve :

- la graine
- l'écorce (= la peau de la graine)
- les feuilles
- la tige
- les racines



-**MS** après que Papa, Maman, vous ayez nommé et montré les différentes parties de la graine germée sur le schéma, demandez à votre enfant de montrer où se trouve :

- la graine
- le radicule
- l'écorce (= la peau de la graine)
- le cotylédon (=l'intérieur de la graine)
- les feuilles
- la tige
- les racines primaires
- les racines secondaires

3) Remettre les images par ordre chronologique

Début

Etape intermédiaire

Fin

