



1 Colorie les carrés.



Le carré a 4 côtés de même longueur et 4 angles droits.



2 Trace les carrés à partir des points en respectant la longueur des côtés demandée.

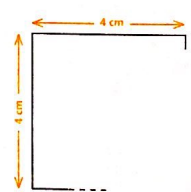
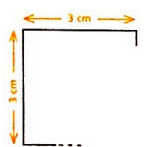
Chaque côté de ce carré mesure 2 carreaux.

Un carré de 2 carreaux de côté


Un carré de 3 carreaux de côté

Un carré de 4 carreaux de côté

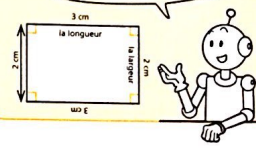
3 Termine le tracé de ces carrés en utilisant ton équerre et ton double décimètre.



1 Colorie les rectangles.



Le rectangle a 4 angles droits et ses côtés opposés ont la même longueur.



2 Trace deux rectangles à partir des points en respectant les consignes.

6 carreaux de longueur  
3 carreaux de largeur

5 carreaux de longueur  
4 carreaux de largeur

3 Termine le tracé de ces rectangles en respectant les consignes de Tirobot.

Trace un rectangle de 4 cm de longueur et de 3 cm de largeur.

Trace un rectangle de 6 cm de longueur et de 5 cm de largeur.