



# Bienvenue au CP



École élémentaire Aimé Souché

1 rue du docteur Schweitzer






79800 PAMPROUX

05.49.76.30.63



courriel : [ce.0790098C@ac-poitiers.fr](mailto:ce.0790098C@ac-poitiers.fr)

Site RPI /école : <http://sitescoles.ac-poitiers.fr/rpi-val-de-pamproux/>

## Les enseignants de l'école

		
<b>Mme Coué</b> Directrice / CM1-CM2	M ou Mme CE2-CM1	
		
<b>Mme Raveneau</b> CP-CE1	<b>Mme Chatellier</b> CP	<b>Mme Brunet</b> enseignante supplémentaire

## Les membres du RASED

	
<b>M Bichon</b> Psychologue scolaire	<b>Mme Laleuf</b> Enseignante spécialisée

## Le Regroupement Pédagogique Intercommunal

L'école de Pamproux fait partie d'un regroupement pédagogique avec les écoles des communes de Bougon, Salles et Soudan.

Nous avons un site internet dans lequel vous trouverez différentes informations importantes liées à la vie du RPI, à la vie de chaque école (Bougon, Pamproux, Salles) et à la vie de chaque classe, mais aussi un calendrier annonçant les événements, des photos de réalisations, des œuvres d'art des enfants, des expériences...

<http://sitescoles.ac-poitiers.fr/rpi-val-de-pamproux/>





l'entrée de l'école



le couloir avec des porte-manteaux



les toilettes  
intérieures



une classe de CP  
(classe actuelle de CE2 qui sera transformée en CP)



la cour de récréation

## Horaires de l'école de Pamproux

lundi – mardi – jeudi – vendredi

matinée : 8h45 – 12h00

après-midi : 13h40 – 16h25

Les portes sont ouvertes 10 minutes avant la classe :

8h35 et 13h30



## Calendrier scolaire 2020-2021

### Vacances scolaires Deux-Sèvres

Deux-Sèvres se trouve en zone A

2019-2020

2020-2021

2021-2022

### Vacances scolaires 2020-2021

Vacances	zone A
Rentrée scolaire 2020	Jour de reprise : <u>mardi 1 septembre 2020</u>
Vacances de la Toussaint 2020	Fin des cours : <u>samedi 17 octobre 2020</u> Jour de reprise : <u>lundi 2 novembre 2020</u>
Vacances de Noël 2020	Fin des cours : <u>samedi 19 décembre 2020</u> Jour de reprise : <u>lundi 4 janvier 2021</u>
Vacances d'hiver 2021	Fin des cours : <u>samedi 6 février 2021</u> Jour de reprise : <u>lundi 22 février 2021</u>
Vacances de printemps 2021	Fin des cours : <u>samedi 10 avril 2021</u> Jour de reprise : <u>lundi 26 avril 2021</u>
Pont de l'Ascension 2021	Fin des cours : <u>mercredi 12 mai 2021</u> Jour de reprise : <u>lundi 17 mai 2021</u>
Grandes vacances 2021	Fin des cours : <u>mardi 6 juillet 2021</u>

*Chers parents,*

*Votre enfant entre en CP en septembre. Cette rentrée marque pour lui le début d'une nouvelle étape dans son parcours d'écolier, elle se fait dans la continuité de l'école maternelle.*

*La priorité du CP, c'est avant tout le bien être de votre enfant à l'école, indispensable pour entrer avec efficacité dans les apprentissages.*

*Pour aborder cette rentrée en douceur, voici quelques réponses aux questions que vous pouvez vous poser.*

*Nous vous donnons rendez-vous le mardi 1<sup>er</sup> septembre !*

*Bonnes vacances.*

*Les enseignantes de CP*



## **Que va apprendre mon enfant au CP ?**

La priorité de l'année sera l'apprentissage de la lecture et de l'écriture.

En mathématiques, les enfants étudieront les nombres jusqu'à 100, la signification des dizaines et des unités, l'addition et la soustraction...

En découverte du monde, il s'agira de mieux se repérer dans un espace proche (classe, école, quartier) et dans le temps (saisons, années, mois, semaines) et de poursuivre la découverte du monde du vivant.

Il pratiquera également des activités sportives et artistiques en lien avec différents projets.

Des règles collectives et des conseils d'élèves seront mis en place pour apprendre à mieux vivre ensemble.

## **Comment est aménagée la classe, l'école ?**

Chaque enfant a un bureau attitré avec un casier individuel pour ranger ses affaires. Votre enfant est responsable de ses affaires (cartable, matériel de la trousse, cahiers...).

Il y a un coin regroupement comme en maternelle pour les rituels, la lecture d'histoires... et une salle pour les arts visuels.

Les enfants feront sport dans une salle de sport (gymnase), sur le terrain de football communal ou dans la cour.

Les enfants iront régulièrement à la bibliothèque municipale pour emprunter des livres.

### **Les parents peuvent-ils accompagner les enfants jusqu'à la classe ?**

La semaine de la rentrée, les parents peuvent accompagner leur enfant jusqu'à la classe. Les autres jours, les parents accompagnent leur enfant jusqu'au portillon vert, mais ne rentrent pas dans l'école.

Pour la sortie de classe, les enseignantes accompagnent les enfants jusqu'au portillon ou dans la cour auprès des responsables de garderie et des cars.

### **Comment est organisée une journée de CP ?**

Les enfants restent plus longtemps assis à leur place. Il n'y a plus d'ATSEM et plus de possibilité de faire la sieste.

La matinée commence par des rituels (date et programme du jour...). Elle se poursuit avec du français et/ou des mathématiques avec une récréation en milieu de matinée.

L'après-midi est plutôt réservée aux activités sportives et artistiques, à l'anglais ou à la découverte du monde avec aussi de nouvelles activités de lecture et/ou de mathématiques, et une récréation.

L'école est dotée du dispositif « plus de maitres que de classe ». Ce dispositif permet de mettre en place de nouvelles modalités d'organisation pédagogique pour aider les élèves. Mme BRUNET est une enseignante supplémentaire pour les classes de CP et CE1. Elle travaille à mi-temps à l'école de Pamroux et à l'école de La Mothe St Héray. Votre enfant

pourra être amené à travailler avec Mme BRUNET les compétences de lecture et de mathématiques.

Votre enfant participera au cours de l'année à des sorties en lien avec des projets pédagogiques décidés par l'équipe enseignante : rencontres sportives, visites culturelles, cinéma...

### **Comment se déroulent les récréations ?**

Les récréations se font 2 classes par 2 classes. Elles se déroulent dans la cour. Des jeux avec objets (cordes à sauter, trottinettes, ballon pour jeux à la main) seront autorisés, une fois le règlement expliqué en classe. Les autres jeux de la maison sont interdits.

C'est en priorité au moment de la récréation que les élèves pourront se rendre aux toilettes.

La cantine et la récréation de la pause déjeuner (12h-13h30) sont sous la responsabilité du personnel périscolaire (SIVU).



## **Les devoirs du soir**

C'est un moment important qui a pour but de consolider ce qui a été vu dans la journée. Le moment des devoirs est un temps de partage avec votre enfant où vous êtes avec lui pour refaire une activité qu'il a déjà faite en classe. Cela ne doit pas prendre plus de 20/30 minutes.

## **Comment aider mon enfant ?**

Un rythme de vie régulier favorise la réussite de votre enfant : se coucher tôt (10h de sommeil sont nécessaires aux enfants de 6/7 ans), limiter les écrans (tablette, smartphone, console, télé) qui nuisent à la concentration de votre enfant, pratiquer une activité sportive ou artistique.

Au début, les progrès ne sont pas forcément visibles et peuvent prendre plus ou moins de temps selon les enfants. Comme pour les autres apprentissages (marche, langage...) ils n'ont pas tous le même rythme pour apprendre à lire. Votre enfant est dans un cycle scolaire (CP, CE1, CE2) qui lui donne le temps de progresser.

Le RASED (Réseau d'Aides Spécialisées aux Enfants en Difficulté), constitué d'un psychologue scolaire (Frédéric BICHON) et d'une enseignante spécialisée (Carole LALEUF) pourront aussi intervenir auprès de votre enfant.

## **Comment communiquer avec l'enseignante ?**

En début d'année, une réunion de rentrée est organisée au cours de laquelle l'enseignante présente aux parents le programme scolaire, l'organisation des journées, le matériel utilisé et répond aux questions des parents.

Au cours des mois de décembre et janvier, l'enseignante vous proposera un rendez-vous individuel afin d'échanger sur les acquisitions de votre enfant.

En cours d'année, vous pouvez prendre rendez-vous par l'intermédiaire du cahier de liaison. N'hésitez pas à solliciter un rendez-vous ou un échange téléphonique lorsque vous avez des questions ou si vous rencontrez un problème. Une bonne communication entre les parents et les enseignants est essentielle pour la réussite et le bien-être de votre enfant à l'école.

Il est obligatoire de signaler chaque absence de votre enfant, le jour même par téléphone puis de justifier cette absence dans le cahier de liaison au retour de l'enfant (pour une trace écrite).



## Comment préparer la rentrée ?

Pendant les vacances, vous pouvez proposer à votre enfant des activités qui lui permettront de se reposer, se défouler mais aussi se poser un moment. Le cahier de vacances n'est pas obligatoire. Lisez-lui des histoires afin de lui donner envie d'apprendre à lire. Chanter, dessiner, faire des activités manuelles, des jeux de société, compter les voitures bleues en voyage, visiter une ferme ou un château...sont des activités ludiques.

De plus, vous avez reçu une boîte d'activités par l'enseignant de maternelle. Les activités proposées sont autant de moyens de stimuler l'envie d'apprendre chez votre enfant. Les enseignantes seront ravies de recevoir un courrier de votre enfant à l'adresse de l'école pendant les grandes vacances.

Avant la rentrée, il est préférable d'adopter progressivement des horaires plus réguliers. Vous pouvez préparer le cartable avec votre enfant, cela l'aidera à concrétiser la rentrée.

## Quel matériel prévoir pour la rentrée ?

Le matériel et les manuels sont fournis par la mairie. Une liste de petites fournitures scolaires est jointe à ce livret et disponible sur le site de l'école.

Cette année, votre enfant va découvrir ses crayons, son taille-crayon, sa colle, son feutre d'ardoise... Il risque d'en faire un usage abusif pendant quelques temps... Il faudra donc prévoir des réserves à la maison !

## Liste de fournitures CP



Ecole de Pamproux

La rentrée est **mardi 1<sup>er</sup> septembre 2020**

### 1 trousse de travail :

- 1 crayon de papier
- 1 gomme blanche
- 1 taille-crayon avec réservoir
- 1 paire de ciseaux
- 1 tube de colle
- 1 règle (qui se range dans la trousse)

### 1 ou 2 trousse de coloriage :

- 1 trousse avec des feutres
- 1 trousse avec des crayons de couleur

### autre matériel :

- 1 ardoise blanche, 1 feutre et 1 effaceur
- 1 grand classeur rigide avec 4 anneaux (pour être utilisé jusqu'en CM2)
- 1 boîte de mouchoirs (utilisée seulement par votre enfant)
- une gourde ou une petite bouteille d'eau qui reste à l'école
- des chaussures de sport dans un sac à dos (qui peuvent rester à l'école au porte-manteau)

Réserve de matériel (à garder à la maison) : par exemple 4 crayons de papier, 4 tubes de colle, 4 feutres pour l'ardoise.

Pour éviter les pertes ou les échanges,  
veuillez étiqueter au nom de votre enfant son matériel  
(y compris feutres, crayons de couleur, ardoise/feutre/effaceur...). **MERCI**

Les enseignantes de CP Mmes CHATELLIER et RAVENEAU