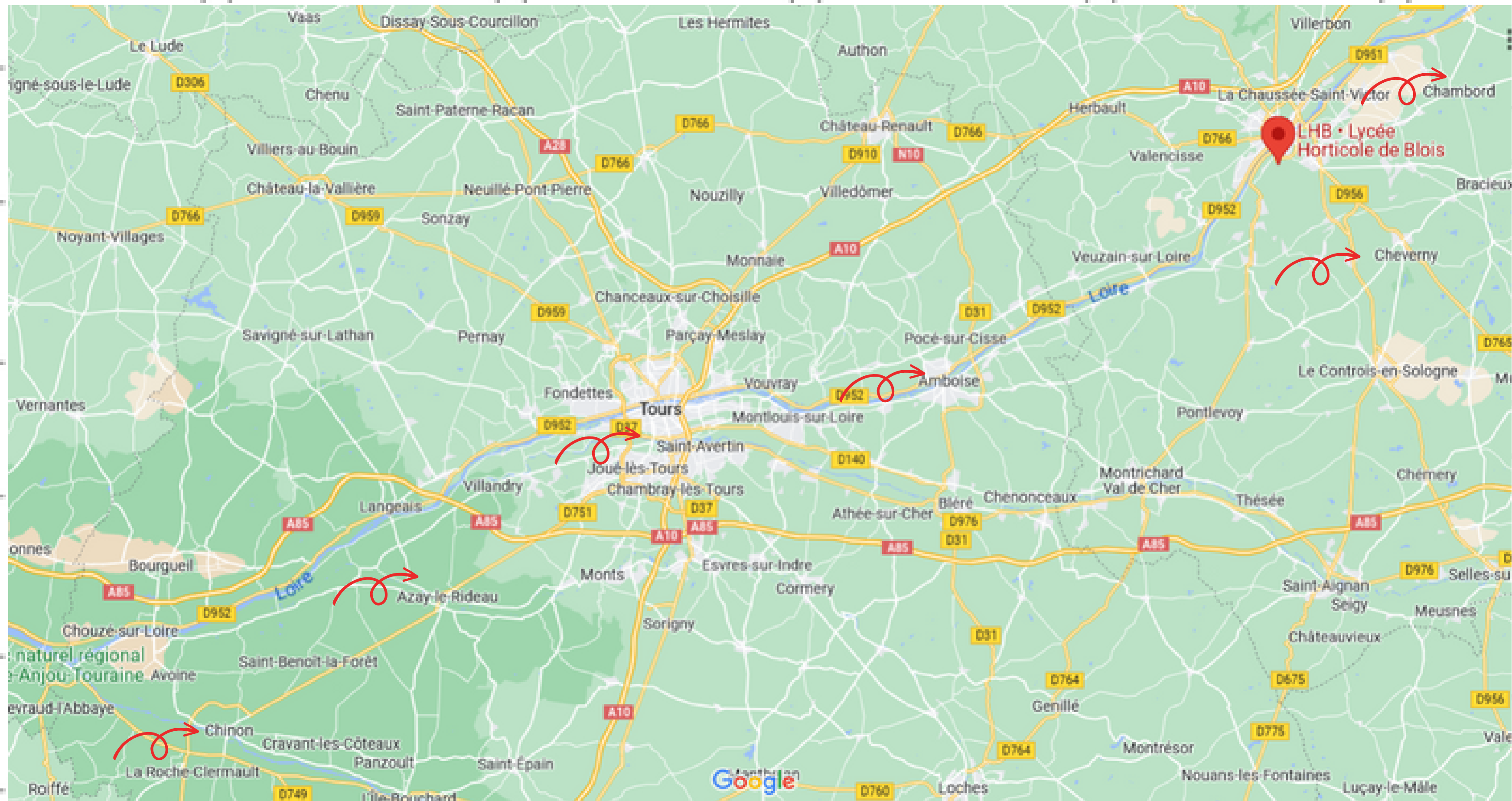


CM1-CM2  
DE PAMPROUX  
DU 24 AU 28 AVRIL 2023

Réunion  
Classe  
découverte



CLASSE DÉCOUVERTE  
VAL DE LOIRE – BLOIS (41)



PROJET  
PÉDAGOGIQUE

LES ADULTES


LE CENTRE  
D'HÉBERGEMENT

Réunion  
Classe  
découverte

ORGANISATION  
PROGRAMME

LA  
COMMUNICATION

QUESTIONS





# Projet pédagogique

Ce séjour est l'occasion de travailler avec les enfants dans différents domaines avant, pendant et après :

- **Les langages pour penser et communiquer**

- Production d'exposés à l'oral, à l'écrit
- Rédaction d'un carnet de voyage
- écriture de cartes postales
- Ecouter, comprendre, mémoriser, restituer des connaissances
- S'exprimer, échanger, s'interroger



## • Les méthodes et outils pour apprendre

- Coopérer et réaliser un projet
- Utiliser les outils numériques : internet pour des recherches
- Communiquer pendant le séjour



## • La formation de la personne et du citoyen

L'Education Morale et Civique = objectif des objectifs principaux :

- apprendre à vivre différemment avec les règles et le fonctionnement du centre ainsi qu'en communauté avec les autres élèves.
- respecter autrui, coopérer en groupe, s'organiser, devenir autonome
- s'engager dans un projet collectif ; prendre des initiatives
- Exprimer ses émotions ; manifester de la curiosité et de l'intérêt



# • Les systèmes naturels et les systèmes techniques

Sciences : observer et mieux comprendre l'environnement : faune et flore

- Etudier la biodiversité dans le Val de Loire et la classification des êtres vivants
- Comprendre le principe des engrenages
- Mettre en place la démarche d'investigation ; recherches documentaires

# • Les représentations du monde et l'activité humaine

Géographie : localiser, identifier, observer, décrire les nouveaux lieux de vie : le Val de Loire, l'espace urbain (Chinon, Blois, Tours) ; les comparer à notre espace rural.

Histoire : voyager dans le temps, de la Préhistoire aux temps modernes, en passant par le Moyen Age et au temps de François Ier.

- Réinvestir ses connaissances et les enrichir



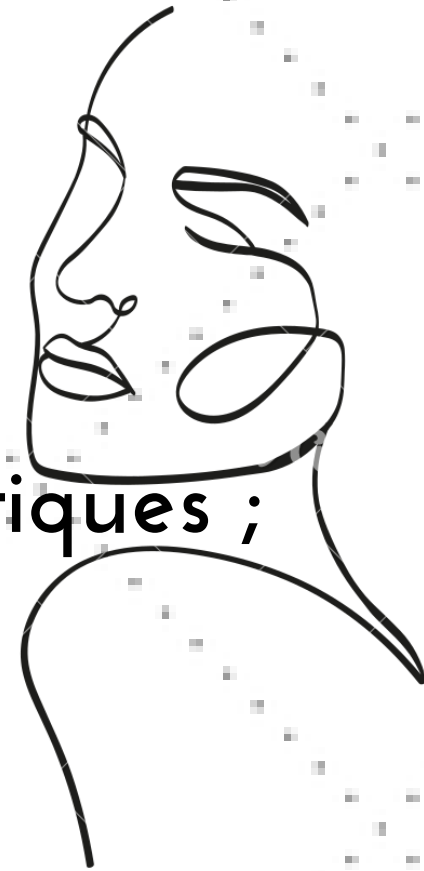
## • Education Physique et Sportive

- Adapter ses déplacements à différents environnements :  
sortie à vélo sur les bords de Loire
- Randonnée pédestre



## • Histoire des Arts / Arts visuels

- Lecture de paysages ; réalisation de croquis
- Découverte d'artistes à travers leurs oeuvres d'art ; différents courants artistiques ;  
rencontre avec les oeuvres de Léonard de Vinci ; arts roman et gothique
- Développer sa créativité à travers le carnet de voyage
- Réinvestir des techniques plastiques.



# Les adultes

## 2 enseignantes

Hélène COUE

Marie-Hélène SOLTY

## Sur place :


- Le personnel du lycée horticole
- Des guides pour certaines visites

## 4 accompagnateurs

- Mickaël PIGNON
- Léandre PETIT
- Magali BOUBIEN
- Marie Agnès BORDAGE

## 1 AESH

Véronique THIOT





# Portraits



- Mickaël PIGNON
- Léandre PETIT
- Magali BOUBIEN
- Marie Agnès BORDAGE



1 AESH

Véronique THIOT



# Le centre d'hébergement


Lycée horticole de Blois





# Au premier étage....

Rez de chaussée : la salle de restauration




Premier étage : notre classe **UNIQUEMENT**

une unité : 5 chambres de 4 lits

une unité : 7 chambres de 4 lits

Les adultes réparties dans les unités dans des chambres de 2

Pour information : une autre école arrivera le mardi 25 avril de la semaine et logera au 2ème étage.





# La journée type

**7h45** : réveil

**8h00 / 8h15 / 8h30** : petit déjeuner (horaire selon activité)

**8h45-9h30** : départ (horaire selon activité)

**9h00-9h45** : activité/sortie culturelle

**12h45-13h00** : déjeuner

**14h00-14h30** : début des activités

**17h00** : Fin des activités - Goûter consommé sur le site de la sortie ou de retour au centre

**18h00 – 19h00/19h30** : Temps libre, / temps de classe.

**19h00-19h30** : dîner

**20h30** : douches

**21h00** : début de la veillée (30 min maximum, en fonction de l'heure du dîner)

**21h30** : heure maximum de coucher





# Le programme

Au cours des visites

l'effectif total est divisé en deux groupes :

- le groupe A correspond aux 24 CM2 de Mme Coué
- le groupe B correspond aux 22 CM1–CM2 de Mme Solty

**Sortie VELO**

constitution de binomes d'enfants de même taille

# Lundi 24 avril

## Matinée

### Voyage aller

Rendez-vous sur la place de la Ferté,

Pamproux à 7h15

Départ : 8h00



Vers 9h30-45 : arrivée à la forteresse de **Chinon**

**10h : visite de la forteresse** par le biais de 2 thématiques : attaque et défense d'un château fort / le chantier de construction au Moyen Age



visite libre



**12h30 : pique-nique**, dans l'enceinte de la forteresse

## Après-midi

13h45 – 15h :

**Visite du centre historique de Chinon**

15h15 :

départ pour Azay Le Rideau (30 min de route)


16h : visite guidée en 2 grs du **château d'Azay Le Rideau**



18h : départ pour Blois (1h de route)

19h-19h30 : **Accueil, découverte du centre ; repas ; Installation dans les chambres**

## Veillée



**Présentation du programme**

du **séjour**

+

**Lecture d'histoire(s) courte(s)**

**sur le Val de Loire**





# Mardi 25 avril

## *Matinée*

Départ 9h00 pour Bourré


10h : Visite guidée du site de Bourré, de la champignonnière et de sa ville souterraine

12h00 : départ vers Chaumont Sur Loire



12h30 - 13h30

Pique nique (fourni par le centre) sur les bords de Loire, à Chaumont sur Loire



## *Après-midi*

13h30 Domaine de Chaumont sur Loire

Festival International des Jardins  
(oeuvres, flore, plantes, arbres, croquis)

+  
Château à l'extérieur ; écuries

+  
- parcs

+ centre d'art et Nature

18h15 : départ pour l'hébergement

19h-19h30 : repas

## *Veillée*

Veillée musicale :  
la  
musique du Moyen  
Age ...puis de la  
Renaissance





# DOMAINE DE CHAUMONT-SUR-LOIRE FESTIVAL INTERNATIONAL DES JARDINS

2023  
25 AVRIL  
05 NOVEMBRE

**JARDIN  
RÉSILIENT  
RESILIENT  
GARDEN**



DOMAINE  
DE CHAUMONT-SUR-LOIRE  
FESTIVAL INTERNATIONAL  
DES JARDINS



WWW.DOMAINE-CHAUMONT.FR TEL 02 54 20 99 22

  /domainedechaumontsurloire  @Chaumont\_Loire





# mercredi 26 avril



## *Matinée*

Départ 8h45 de l'hébergement

Groupe A 9h30 : Port de la Creusille

**Circuit vélo**

**Blois/Muides sur Loire –**

**Chambord (24 kms)**


Groupe B 10h-12h30 :

**visite du château de Chambord**

- - jeu de piste


- 

**13h-14h: pique nique** dans le parc  
de Chambord



## *Après-midi*

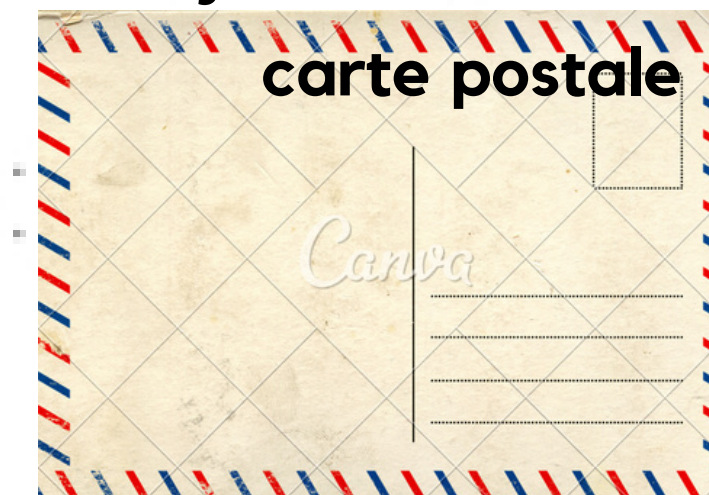
**Inversement des groupes**



## *Veillée*

**Soirée**

**jeux de société /  
carte postale**





# Jeudi 27 avril

## ***Matinée***

Départ 8h30 de l'hébergement

Arrivée 9h15 : **Château de Cheverny**  
en groupes

Visite libre du Château puis visite libre de l'exposition  
« **Tintin à Moulinsart** »

- Découverte des parcs du Domaine, chenil, jardins,  
labyrinthe, salle des trophées, jardin potager...

12h00 : départ du château


12h30 : déjeuner au centre



## ***Après-midi***

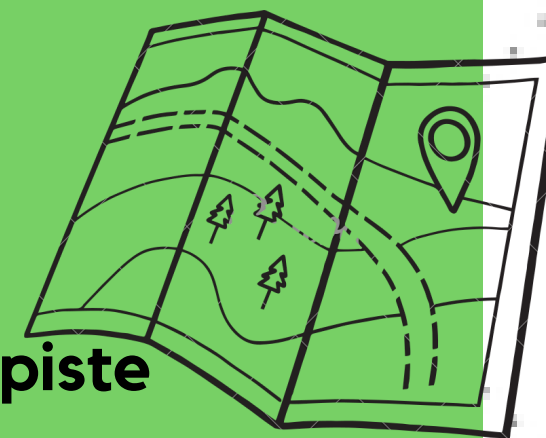
13h30-45 : centre ville de Blois

14h : Entrée à la maison de la Magie



15h15 : spectacle

16h00 – 18h00 : **Jeu de piste**  
avec plans dans la centre  
historique de Blois



18h15 : retour à l'hébergement

Rangement/valises

19h30 : dîner




## ***Veillée***



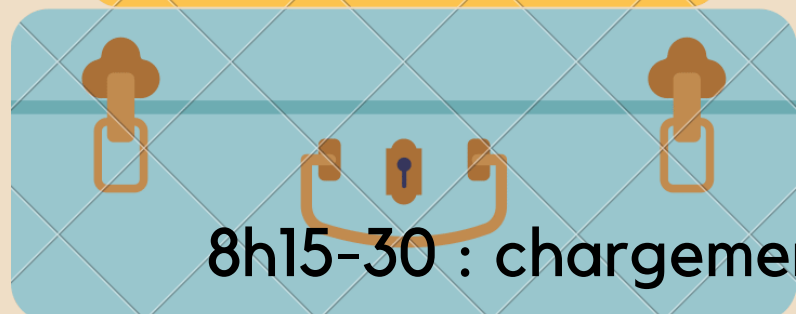
**Soirée**

**jeux de société /  
carte postale**



# Vendredi 28 avril


## *Matinée*



8h15-30 : chargement des bagages

8h45 : départ


9h15-12h45 : **Visite de la demeure de Léonard de Vinci et du parc**



13h00 : pique-nique à Amboise

## *Après-midi*

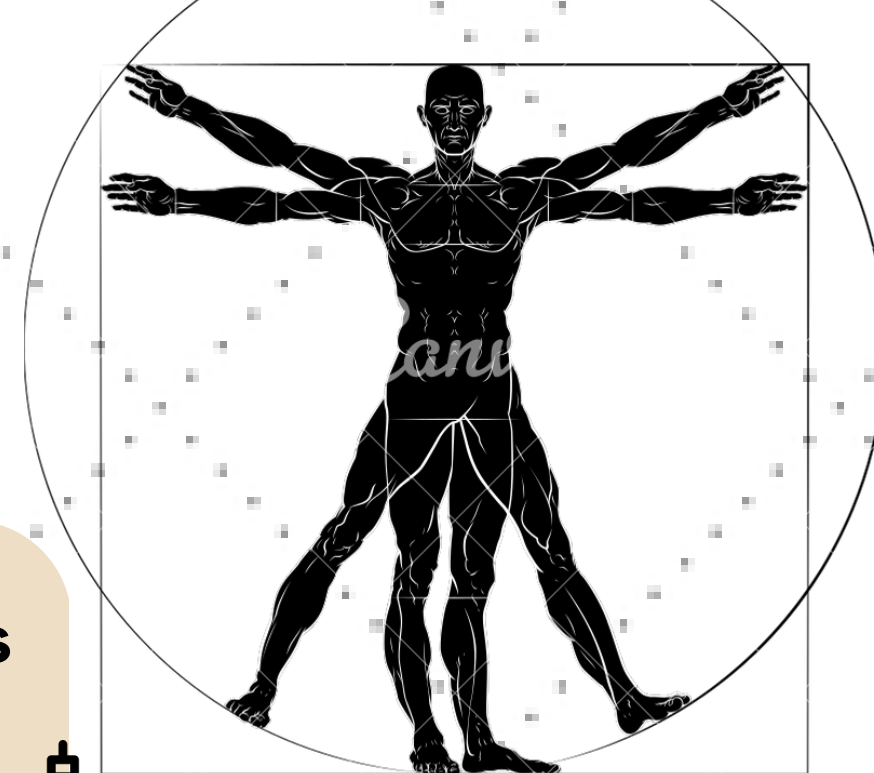
15h-17h30 : centre ville de Tours



19h30 : arrivée...

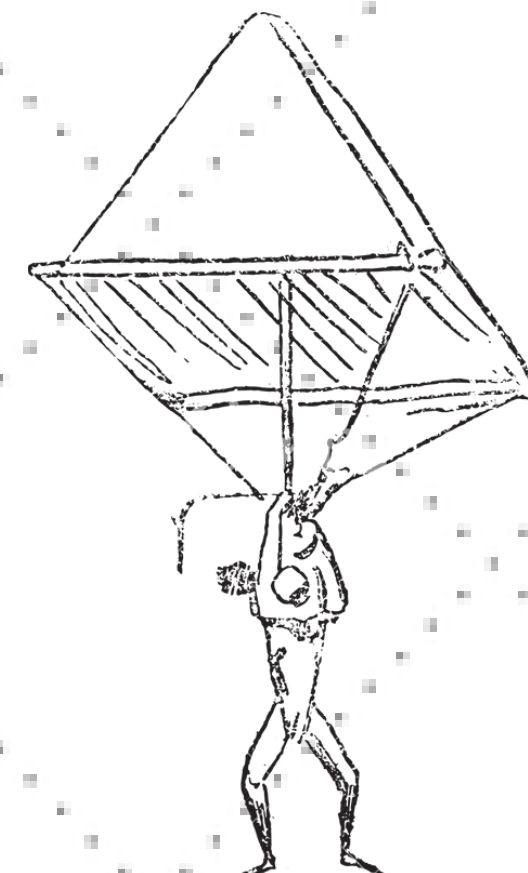


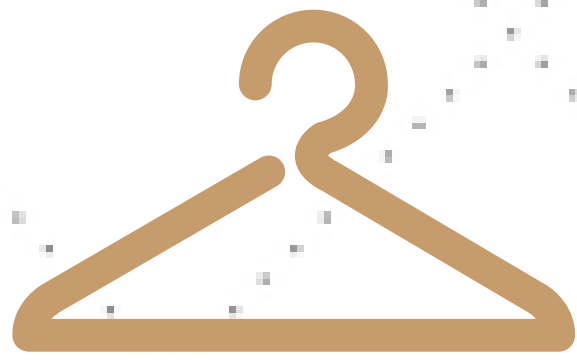
**END!**



## *Veillée*

Se coucher tôt...





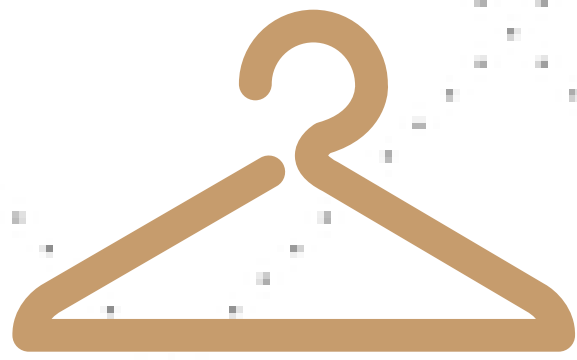
# Le trousseau

Tout linge devra être convenablement marqué aux nom et prénom de l'enfant

## RECOMMANDATIONS :

- Eviter de **surcharger** les valises et d'y mettre des **affaires neuves** ou de valeur.
- Ne pas y mettre de nourriture.
- Les objets non indiqués dans la liste seront **sous la responsabilité des enfants**



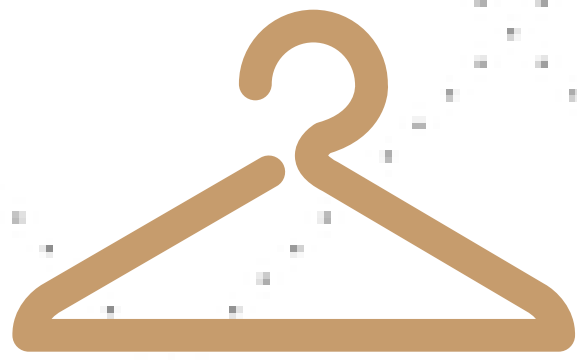


# Le trousseau : proposition

Une fiche vous sera transmise avant les vacances d'avril.  
La valise sera à préparer avec votre enfant...

- 1 sac de couchage
- 1 sac à dos + 1 gourde
- 1 grand sac ou valise
- 1 pyjama + une paire de chaussons
- Nécessaire de toilette : gant de toilette + dentifrice + brosse à dents + savon-shampoing (échantillons : à demander en pharmacie/petits formats) – peigne) + serviette de bain
- VELO : T-Shirt manches courtes/longues + short ou survêtement + baskets
- Chaussettes : 4 paires
- Sous vêtements (pour 5 jours)
- Vêtements d'intérieur pour le soir : survêtement...





# Le trousseau : proposition

Une fiche vous sera transmise.

La valise sera à préparer avec votre enfant...

- coupe vent
- Lunettes de soleil + Crème solaire + protection lèvres
- Chaussures de randonnée
- 1 paire de baskets (sac à chaussures)
- 1 sac pour mettre le linge sale (sac poubelle)
- 2-3 pulls / Sweat-shirts
- 2 Pantalons + 2 joggings + shorts (en fonction de la météo annoncée)
- 4-5 T-shirts
- Jeux de société de voyage
- 1 livre de jeux ou livre (voyage)
- une serviette de table



## Ce qui est autorisé

- Un objet rassurant pour la nuit.
- De l'argent de poche : 20 € maximum pour les souvenirs dans un porte-monnaie au nom de l'enfant
- Médicaments **avec ordonnance** et protocole du médecin.

## Ce qui n'est pas autorisé

- Un lecteur MP3
- appareil photo jetable ou numérique.  
(les adultes prendront des photos)
- Un lecteur MP4, jeux vidéo, tablette ou tout autre écran.
- Un téléphone portable
- Les bijoux
- Les médicaments (ceux-ci doivent nous être remis avant le départ avec l'ordonnance)






# La communication avec les parents



Elle se fera uniquement  
par le biais de



<https://www.ondonnedesnouvelles.com/connect>



## Classe découverte Val de Loire 2023 (du 24/04 au 28/04/2023) avec Hélène COUE




### Suivez votre enfant tout au long du séjour !

C'est gratuit, simple et sécurisé.


Pour le séjour de votre enfant, nous avons ouvert un journal de bord sur Internet afin de vous communiquer les informations de dernière minute ainsi que les nouvelles sur le déroulement du séjour.

### Pour le consulter, c'est très simple :

1. Rendez-vous sur [www.ondonedesnouvelles.com](http://www.ondonedesnouvelles.com) avec votre navigateur préféré.
2. Connectez-vous ou inscrivez-vous en indiquant votre e-mail et votre mot de passe personnel. Si vous avez plusieurs enfants, une seule inscription est nécessaire.
3. Enregistrez votre code parents ou enfant (celui ci ne vous sera plus utile ensuite), et voilà ! 

 Code parents : **pfk3h2v5**

Si vous ne souhaitez pas que votre enfant apparaisse dans ce journal, merci de nous le signaler.

 Besoin d'aide ? L'équipe de OnDonneDesNouvelles est à votre disposition sur [www.ondonedesnouvelles.com/help](http://www.ondonedesnouvelles.com/help)  
OnDonneDesNouvelles est conforme au Règlement Européen sur la Protection des Données Personnelles (RGPD).

## ♥ Conservez un souvenir du séjour !

Les plus belles photos constitueront un très joli livre photos qui sera édité à la fin du séjour. Vous pouvez le consulter en ligne depuis la rubrique "Le livre photos". Afin de savoir si vous êtes intéressé par cet ouvrage, merci de compléter et de nous retourner le coupon ci-dessous :



🕒 **Coupon à nous retourner au plus vite, merci !**


Je souhaite commander le livre photos du séjour de mon enfant :

Format A5 (30 pages) : .... exemplaire(s) x 12.00 € = ..... €

Format A4 (30 pages) : .... exemplaire(s) x 20.00 € = ..... €

**Pour un total de ..... €** (Joindre le règlement par chèque à l'ordre de l'établissement)

Je ne souhaite pas commander de livre photos



Prénom :

Nom :

Date et signature :



## Autorisation droit à l'image

Madame, Monsieur,

L'enseignant/encadrant du séjour de votre enfant va utiliser [OnDonneDesNouvelles.com](http://OnDonneDesNouvelles.com) pour relater la vie de la classe ou du groupe pendant la durée du séjour.

Ainsi, dans le cadre des activités, des photos et des vidéos sur lesquelles apparaissent les enfants, mais aussi leurs travaux (dessins, photographies, textes, images multimédias, sons, créations) pourront être publiés sur internet via le journal du séjour sécurisé sur [OnDonneDesNouvelles.com](http://OnDonneDesNouvelles.com) et diffusés sur support papier. Ces différents éléments du séjour seront ainsi compilés sous forme de photos individuelles ou d'un livre photos papier. L'achat de ces souvenirs est bien entendu facultatif.

La loi nous demande d'obtenir l'autorisation écrite des parents pour cette utilisation. Aussi, merci de bien vouloir remplir le talon ci-dessous, un refus de votre part aura pour conséquence de flouter le visage de votre enfant sur toutes les photos.

Nous vous remercions pour votre collaboration.

Je soussigné(e) (prénom, nom) .....


Représentant légal de l'enfant (prénom, nom) .....

Je reconnais avoir pris connaissance des informations ci-dessus et

**autorise / n'autorise pas** (*barrer la mention inutile*)

l'utilisation des photographies/vidéos de mon enfant, réalisées durant le présent séjour, ainsi que du travail éventuellement réalisé par celui-ci, selon les modes d'exploitation indiqués dans la présente autorisation.

A ..... Le ..... Signature :





# QUESTIONS DIVERSES

**Des papiers vous seront transmis  
avant les vacances d'avril :**

- Autorisation pour la prise en charge si pb médical, pour le lundi 3 avril
- la démarche pour créer son compte sur [ondonedesnouvelles.com](https://ondonedesnouvelles.com) et l'autorisation de droit à l'image





- Les papiers d'identité ne sont pas demandés.
- Le transporteur est Goujeau.
- S'il pleut les activités sont maintenues sauf s'il y a un pb de sécurité
- Des autotests seront prévus. En cas de cas positif, un protocole sera mis en place en fonction du protocole en vigueur et des conseils de l'éducation nationale au moment du séjour.



- Le coût du voyage est de 292 € par enfant.
  - Pour les familles, le coût est de 220 €. Le SIVU contribue à la hauteur de 8 € par enfant et l'APE à la hauteur de 15 €.
  - Le reste est pris en charge par la coopérative scolaire ( grâce aux différentes actions ( jeu des pommes, vente de saucissons, des photos de classe, de fleurs...) et peut-être grâce aux dons des entreprises locales ( comme 500€ de don du Crédit Agricole...)
- + le conseil départemental va être sollicité.
- Demande d'aide JPA : en attente de la commission
  - Infos : Des mutuelles peuvent aider à payer une partie du voyage.