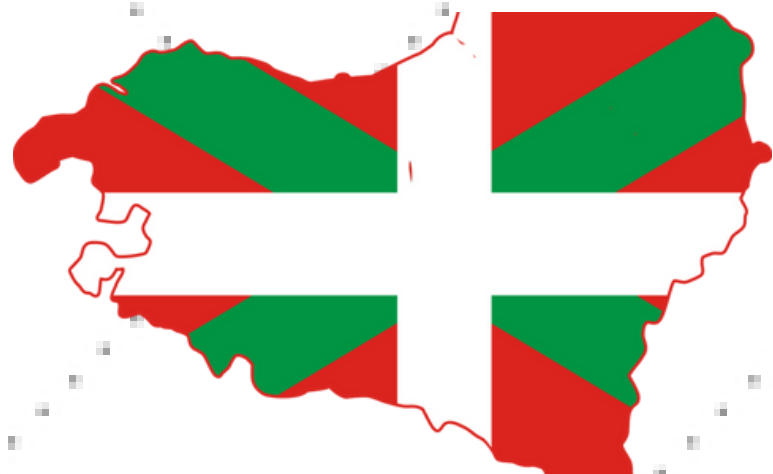


CM1-CM2
DE PAMPROUX
DU 16 AU 20 MAI 2022

*Réunion
Classe
découverte*



CLASSE DÉCOUVERTE
PAYS BASQUE
SAINT ÉTIENNE DE BAÏGORRY (64)



Gite de groupes
Domaine d'Oronozia



Calques

Google

PROJET
PÉDAGOGIQUE

LES ADULTES


LE CENTRE
D'HÉBERGEMENT

Réunion
Classe
découverte

ORGANISATION
PROGRAMME

LA
COMMUNICATION

QUESTIONS





Projet pédagogique

Ce séjour est l'occasion de travailler avec les enfants dans différents domaines avant, pendant et après :

- **Les langages pour penser et communiquer**

- Production d'exposés à l'oral, à l'écrit
- Rédaction d'un carnet de voyage
- écriture de cartes postales
- Ecouter, comprendre, mémoriser, restituer des connaissances
- S'exprimer, échanger, s'interroger



• Les méthodes et outils pour apprendre

- Coopérer et réaliser un projet
- Utiliser les outils numériques : internet pour des recherches
- Communiquer pendant le séjour



• La formation de la personne et du citoyen

L'Education Morale et Civique = objectif des objectifs principaux :

- apprendre à vivre différemment avec les règles et le fonctionnement du centre ainsi qu'en communauté avec les autres élèves.
- respecter autrui, coopérer en groupe, s'organiser, devenir autonome
- s'engager dans un projet collectif ; prendre des initiatives
- Exprimer ses émotions ; manifester de la curiosité et de l'intérêt



• Les systèmes naturels et les systèmes techniques

Sciences : observer et mieux comprendre l'environnement montagnard et le littoral : faune et flore.


- Etudier la biodiversité dans des milieux naturels différents
- Mettre en place la démarche d'investigation ; recherches documentaires

• Les représentations du monde et l'activité humaine

Géographie : localiser, identifier, observer, décrire les nouveaux lieux de vie : la montagne, le littoral, l'espace urbain ; les comparer à notre espace rural.

Histoire : voyager dans le temps, de la Préhistoire au XIXème siècle, en passant par l'Antiquité, le Moyen Age et au temps de Louis XIV.

- Réinvestir ses connaissances et les enrichir




• Education Physique et Sportive

- Activité voile : découverte et pratique de la voile en mini catamaran
- S'approprier une culture sportive
- Randonnée pédestre en montagne = adapter ses déplacements à différents environnements

• Histoire des Arts / Arts visuels

- Lecture de paysages ; réalisation de croquis
- Découverte d'artistes à travers leurs oeuvres d'art ; différents courants artistiques ; le street art
- Développer sa créativité à travers le carnet de voyage
- Réinvestir des techniques plastiques



Les adultes

2 enseignantes

Hélène COUE

Marie-Hélène SOLTY

Sur place :


- Le personnel du centre
- Des brevets d'état pour les activités (rando ; activité voile)

4 accompagnateurs

- Mickaël PIGNON
- Christophe LECOURT
- Magali BOUBIEN
- Alice POINET

1 AESH

Véronique THIOT



Portraits



- Mickaël PIGNON
- Christophe LECOURT
- Magali BOUBIEN
- Alice POINET



1 AESH


Véronique THIOT



Le centre d'hébergement

Domaine d'Oronozia


Gîte de groupes et centre de vacances



<https://www.domaine-oronozia.com/>



Le bâtiment principal




Rez de chaussée :

une salle à manger + la cuisine + 4 chambres avec leur propre salle d'eau (handicap moteur)

Premier étage : 10 chambres de 4 à 6 lits

avec chacune sa propre salle d'eau

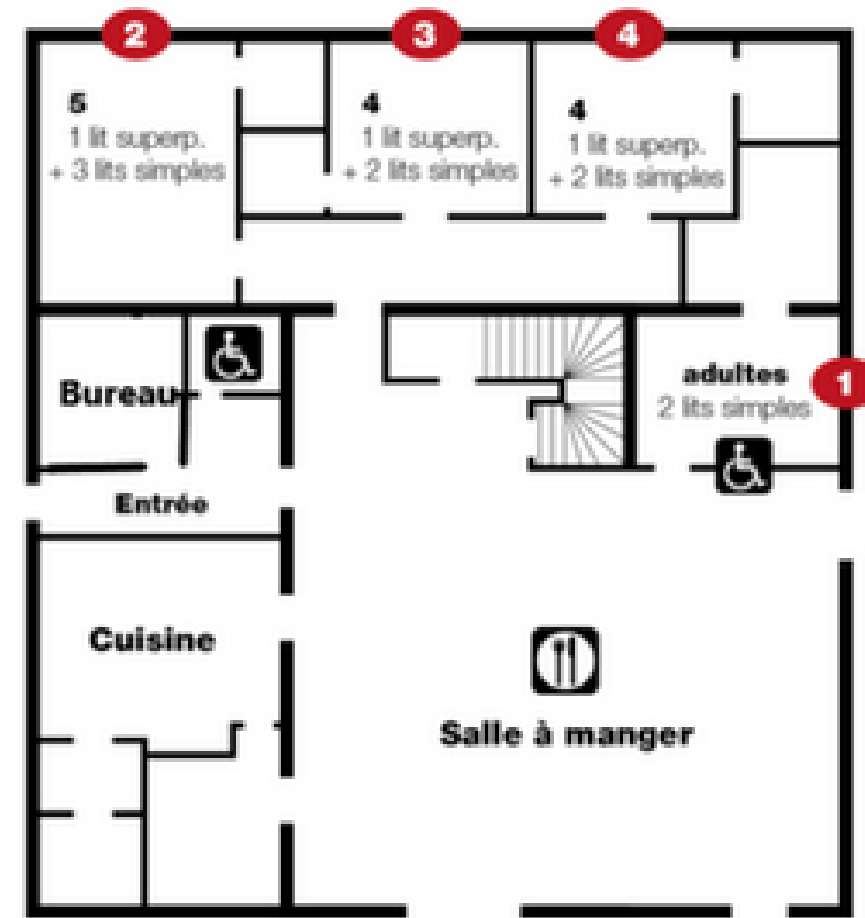


Le bâtiment principal

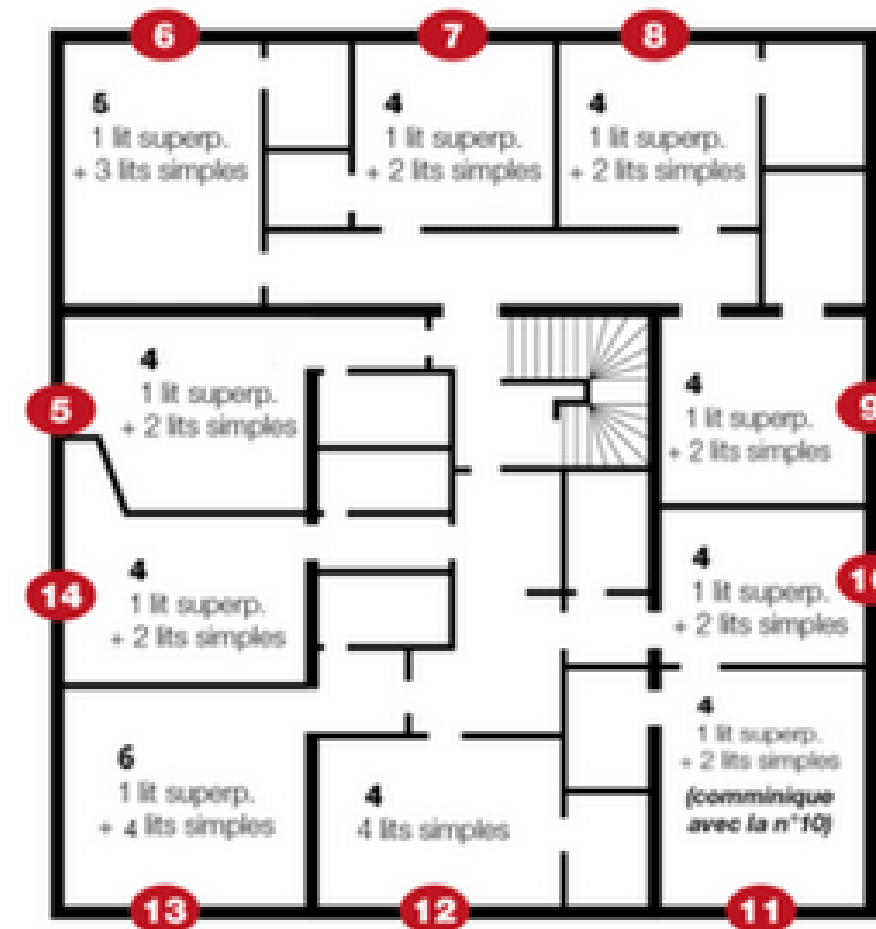


Deuxième étage : un coin détente avec bibliothèque
+ 4 autres chambres de 1 à 2 lits avec lavabos

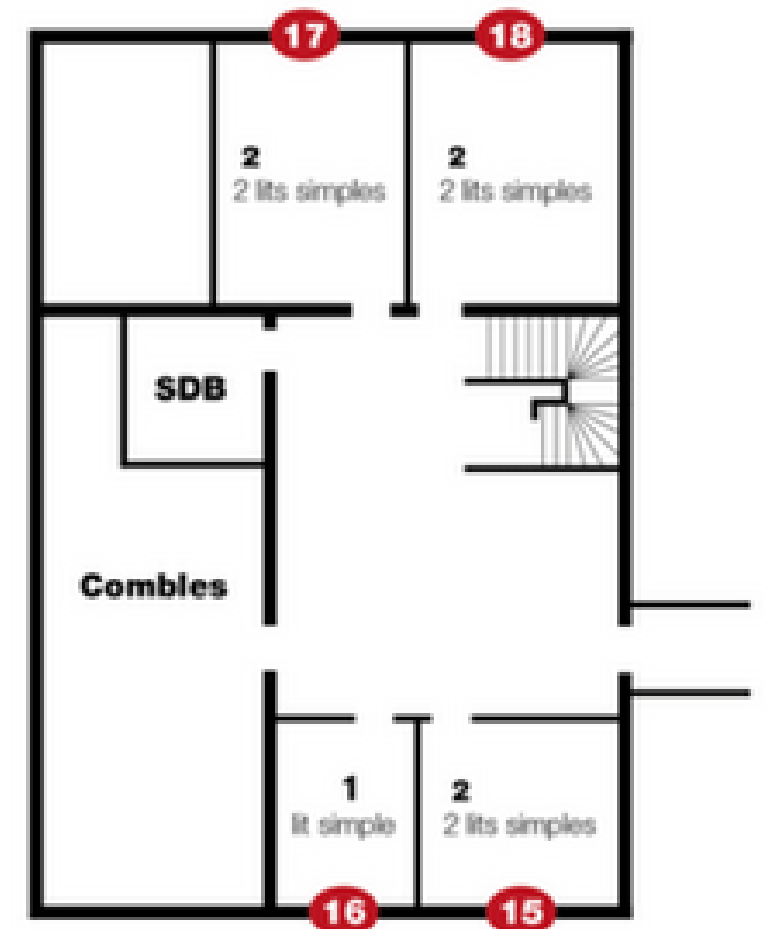
Rez de Chaussée



1er étage



2ème étage



Toutes les chambres sont équipées de sanitaires complets sauf au 2ème étage, la salle de bain est commune aux 4 chambres.



La journée type

7h00-7h15 : réveil

7h45 / 8h00 / 8h30 : Petit déjeuner (horaire selon activité)

8h15-8h45 : départ (horaire selon activité)

9h00-9h30 : début de l'activité/sortie culturelle

12h30-45 : déjeuner

temps calme

14h00-14h30: début des activités

17h00 Fin des activités - Goûter consommé sur le site de la sortie ou de retour au centre

18h00 – 19h00/19h30 : Temps libre, puis en alternance, douches et temps de classe.

19h00-19h30 : dîner

20h15 ou 20h30 : début de la veillée (30 min maximum, en fonction de l'heure du dîner)

21h30 : Heure maximum de coucher





Le programme

Au cours des différentes activités,

l'effectif total est divisé en deux groupes :

- le groupe A correspond aux 27 CM1–CM2 de Mme Coué
- le groupe B correspond aux 27 CM1–CM2 de Mme Solty

Lundi 16 Mai

Matinée


Voyage aller



Rendez-vous sur la place de la Ferté,
Pamproux à 7h45

Départ : 8h30

Pause déjeuner vers 13h



Arrivée à Arcachon.

Pique-nique (fourni par les familles) à
Arcachon, vue sur le bassin

Après midi

Dune du Pilat : 14h-15h30 ascension ; observation
puis temps libre sur la dune

Départ de la dune du Pilat : 16h00

Arrivée à l'hébergement : 18h45-19h

Accueil, découverte du centre.
Installation dans les chambres





Veillée

Présentation
du séjour

+


Lecture
d'histoire(s)
courte(s)





Matinée

Départ 8h30 pour St Jean de Luz




Gr A : 9h30-12h30 Séance voile – mini catamaran à la base de Socoa avec moniteurs ; D.E. Evi Nautika

Gr B : 10h-11h15 : visite guidée, à pied, de St Jean de Luz

Découverte du patrimoine et de l'histoire de la ville + visite libre en petits groupes ou grand groupe

Pique-nique (fourni par le centre) à Socoa, sur la plage



Mardi 17 Mai

Après midi

Gr A : 14h-15h15 visite guidée, à pied, de St Jean de Luz

Découverte du patrimoine et de l'histoire de la ville + visite libre en petits groupes ou grand groupe

Gr B : 14h-17h Séance voile – mini catamaran à la base de Socoa avec moniteurs ; D.E. Evi Nautika
18h : retour au centre



Veillée



Veillée musicale

Découverte de chants basques




Mercredi 18 Mai



Matinée

Départ 8h45 de l'hébergement




9h40 : rdv à la gare de la Rhune (Sare)

10h : Montée au sommet de la Rhune, en petit train (35 min)

11h20 au sommet : temps de contemplation et d'observation ; lecture de paysages ; croquis

12h00 : Descente de la Rhune

12h45 : pique-nique (fourni par le centre) au pied de la Rhune, Col de l'Ignace.



Après midi

Départ 13h45 : direction la Vallée des Aldudes

14h45-16h45 :

Randonnée pédestre dans la montagne basque
Chaque groupe a 2 guides professionnels

17h-18h30 : visite de l'élevage de porcs basques
« Pierre Oteiza », ferme des Aldudes



18h45 : retour à l'hébergement

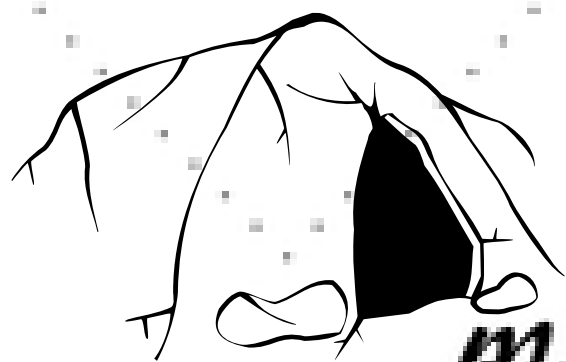
Veillée



Soirée jeux de société




Jeudi 19 Mai



Matinée


Départ 8h15 de l'hébergement



Gr A : 9h00 : visite libre dans le village de Sare
10h30 : visite guidée de la grotte préhistorique de Sare

Gr B : 9h30-12h30 Séance voile – mini catamaran à la base de Socoa avec moniteurs ; D.E. Evi Nautika

Pique-nique : chaque groupe mange sur son site



Après midi

Trajet en car

Gr A : 14h-17h Séance voile – mini catamaran à la base de Socoa avec moniteurs ; D.E. Evi Nautika

Gr B : 14h00 : visite libre dans le village de Sare

18h30 : retour à l'hébergement



Veillée

Ecoute et pratique autour des danses traditionnelles basques



Vendredi 20 Mai

Matinée




8h15-30 : chargement des bagages

8h45 : départ

9h-11h : Visite guidée, à pied, du village de St Jean de Pied de Port ; en groupes

11h00 : départ pour Bayonne

12h00 : pique-nique à Bayonne (près de la Citadelle)



Après midi

12h30 : départ parcours Terra aventura, par groupes : le Street art

Parcours de géocaching avec l'application et découverte des murs peints de Bayonne et de son patrimoine

13h45 : départ de Bayonne



20h00 : Arrivée Pamproux

Veillée






L'activité voile

Le mini catamaran est un support ludique, à sensations rapides. Idéal pour les enfants à partir de 8 ans, le new cat est facile à manœuvrer, stable et polyvalent.




L'activité voile



Les deux séances de voile permettront à l'enfant (en binôme) de découvrir la voile. Le moniteur diplômé lui apprend à découvrir son bateau : gréer, mettre à l'eau, virer de bord, tenir un cap et lui présenter les réglages ludiques... Il découvre les sensations voile en catamaran de manière ludique et pédagogique




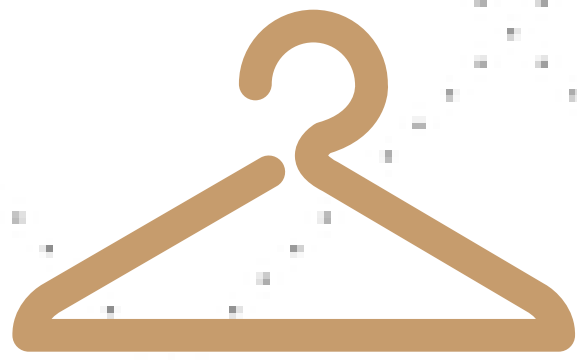


L'activité voile



L'activité voile





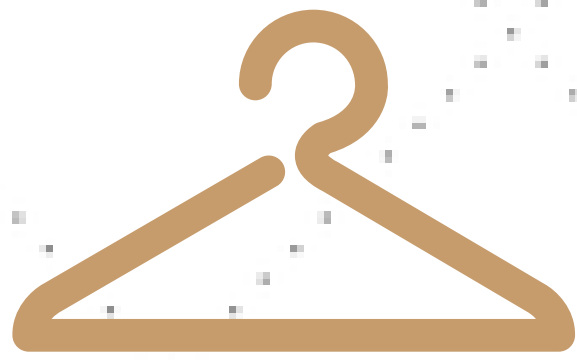
Le trousseau

Tout linge devra être convenablement marqué aux nom et prénom de l'enfant

RECOMMANDATIONS :

- Eviter de surcharger les valises et d'y mettre des affaires neuves ou de valeur.
- Ne pas y mettre de nourriture.
- Les objets non indiqués dans la liste seront sous la responsabilité des enfants



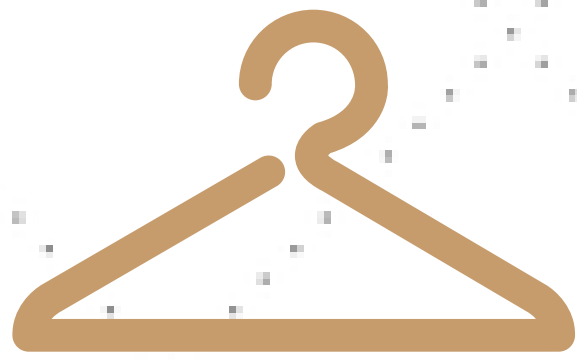


Le trousseau : proposition

**Une fiche vous sera transmise avant les vacances d'avril.
La valise sera à préparer avec votre enfant...**

- 1 sac de couchage
- 1 sac à dos + 1 gourde
- 1 grand sac ou valise
- 1 pyjama + une paire de chaussons
- Nécessaire de toilette : gant de toilette + dentifrice + brosse à dents + savon-shampoing (échantillons : à demander en pharmacie/petits formats) – peigne) + serviette de bain
- VOILE : pantalon long/legging de sport + 1 t-shirt + maillot de bain + chaussures + chaussettes + serviette de plage ou bien une combinaison nautique
- Chaussettes : 4 paires
- Sous vêtements (pour 5 jours)
- Vêtements d'intérieur pour le soir : survêtement...





Le trousseau : proposition

Une fiche vous sera transmise.

La valise sera à préparer avec votre enfant...

- Echarpe + bonnet (montée à la Rhune)
- coupe vent
- Lunettes de soleil + Crème solaire + protection lèvres
- Chaussures de randonnée
- 1 paire de baskets (sac à chaussures)
- 1 sac pour mettre le linge sale (sac poubelle)
- 2-3 pulls / Sweat-shirts
- 2 Pantalons + 2 joggings + shorts (en fonction de la météo annoncée)
- 4-5 T-shirts
- Jeux de société de voyage
- 1 livre de jeux ou livre (voyage)
- une serviette de table



Ce qui est autorisé

- Un objet rassurant pour la nuit.
- De l'argent de poche : 20 € maximum pour les souvenirs dans un porte-monnaie au nom de l'enfant
- Médicaments **avec ordonnance** et protocole du médecin.

Ce qui n'est pas autorisé


- Un lecteur MP3
- appareil photo jetable ou numérique.
(les adultes prendront des photos)
- Un lecteur MP4, jeux vidéo, tablette ou tout autre écran.
- Un téléphone portable
- Les bijoux
- Les médicaments (ceux-ci doivent nous être remis avant le départ avec l'ordonnance)



La communication avec les parents



Elle se fera uniquement par le biais de



Pour les parents

- 1 Créer son compte
- 2 Se connecter avec le code séjour
- 3 Consulter (photos, vidéos, messages, carte...)
- 4 Commander pour garder un souvenir



5 sur 5 séjour


<https://5sur5sejour.com/Parent/login>



POUR LES PARENT(S)

5 sur 5 séjour

5sur5sejour.com est une plateforme sécurisée de photos/vidéos, messages audios et localisation dédiée aux séjours scolaires, et extra scolaires en France ou à l'étranger.



Vous êtes parent(s)
Accédez aux photos et aux messages du séjour de votre enfant

[Je me connecte](#)



Et si vous gardiez le contact !

Nous mettons à votre disposition la plateforme 5sur5sejour.com



Comment ça marche ?

- 1 Je crée mon compte dans l'espace Parent(s)
- 2 Je me connecte à mon compte 5sur5sejour mon identifiant = mon mail
- 3 Je me connecte au séjour de mon enfant avec le code séjour fourni par l'accompagnateur

J'accède au séjour pour...



REGARDER

les photos et les vidéos,
créer son diaporama,
ajouter ses propres photos



LIRE

les légendes et les notes
journalières




ÉCOUTER

les messages
laissés sur la plateforme




SITUER

les photos
et les lieux visités



CRÉER

son album, choisir ses couleurs, ses
icônes et bien sûr ses photos préférées.



COMMANDER

des albums, des calendriers
ou des tirages photos.



POUR LES PARENT(S)

Séjour du : 16/05/2022 au : 20/05/2022

Thème : Classe découverte dans le Pays Basque

Lieu du séjour : St Etienne de Baïgorry France

VOTRE CODE SÉJOUR : EF341352

Une question ? J'appelle
5sur5sejour au 05 36 28 29 30



QUESTIONS DIVERSES

**Des papiers vous seront transmis
avant les vacances d'avril :**

- Autorisation pour la prise en charge si pb médical, pour le vendredi 20 mai
- la démarche pour créer son compte sur 5sur5sejpour.com





- Les papiers d'identité ne sont pas demandés.
- Le transporteur est Goujeau.
- S'il pleut les activités sont maintenues sauf s'il y a un pb de sécurité pour la voile par exemple.
- Des autotests seront prévus. En cas de cas positif, un protocole sera mis en place en fonction du protocole en vigueur et des conseils de l'éducation nationale au moment du séjour.

- Le coût du voyage est de 340,79 € par enfant.
- Pour les familles, le coût est de 250 €. Le SIVU contribue à la hauteur de 20€ par enfant et l'APE à la hauteur de 20€.
- Le reste est pris en charge par la coopérative scolaire (grâce aux différentes actions (jeu des pommes, vente de saucissons, des photos de classe, de fleurs...) et les dons des entreprises locales (comme 500€ de don du Crédit Agricole...)

+ 600 € du conseil départemental



- Demande d'aide JPA : Attestation de la CAF avec votre quotient familial inférieur à 900 pour que l'école constitue le dossier.
- Infos : Des mutuelles peuvent aider à payer une partie du voyage.

Mme Coué doit se renseigner pour savoir si les chèques vacances peuvent être utilisés pour régler le voyage.

Il sera vérifier que le budget reste le même en raison de la hausse du coût du carburant.

