

**Remarque** : le tableau page 12 est à agrandir pour pouvoir écrire les prénoms des élèves dans la première colonne. On peut utiliser les autres cases pour écrire (ou tamponner) la date et valider ainsi la réussite de l'enfant.




A  
L  
A  
B  
I

une cabane



A  
L  
A  
B  
I

une tour



un escalier

A  
L  
A  
B  
I



une grotte

A  
L  
A  
B  
I



A  
L  
A  
B  
I

une chaise longue



A  
L  
A  
B  
I

une chaise



A  
L  
A  
B  
I

un phare




A  
L  
A  
B  
I

un radar



A  
L  
A  
B  
I

un hélicoptère




A  
L  
A  
B  
I

un cabanon



une hutte

A  
L  
A  
B  
I



des toboggans

A  
L  
A  
B  
I



un puits

A  
L  
A  
B  
I



un feu tricolore

A  
L  
A  
B  
I






un gratte-ciel

A  
L  
A  
B  
I




un avion de  
chasse

A  
L  
A  
B  
I



une base

A  
L  
A  
B  
I



un avion

A  
L  
A  
B  
I



A  
L  
A  
B  
I

un pont

