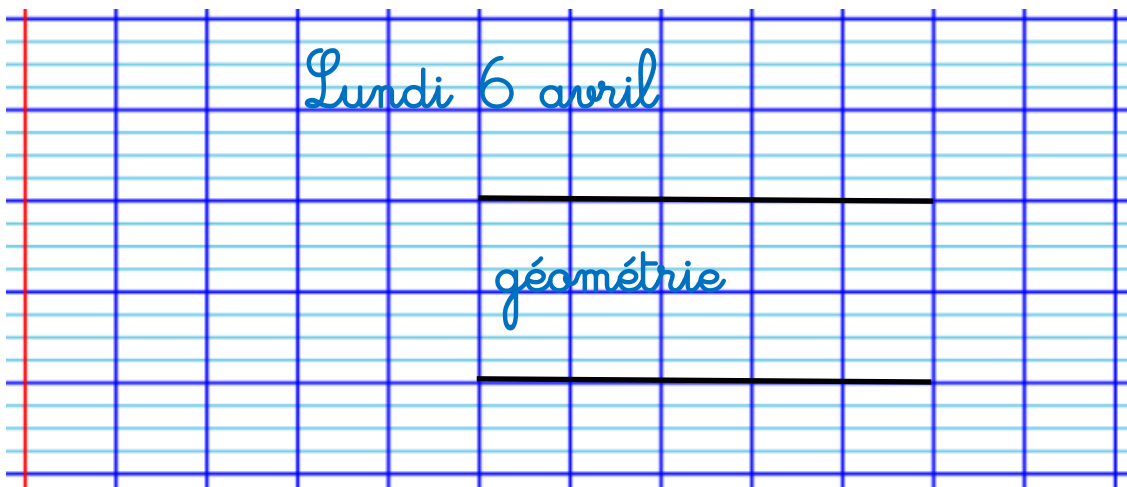



Un petit défi de géométrie

Pour ce travail, tu n'as besoin que d'une feuille à carreaux. Tu peux donc réaliser cette activité sur ton cahier d'essai en n'oubliant pas de mettre la date (à 3 carreaux) mais aussi la matière (à 5 carreaux), comme en classe.


Utilise une règle et un crayon de papier .



Ensuite, tu as besoin de 4 lignes de 8 carreaux, comme ceci.



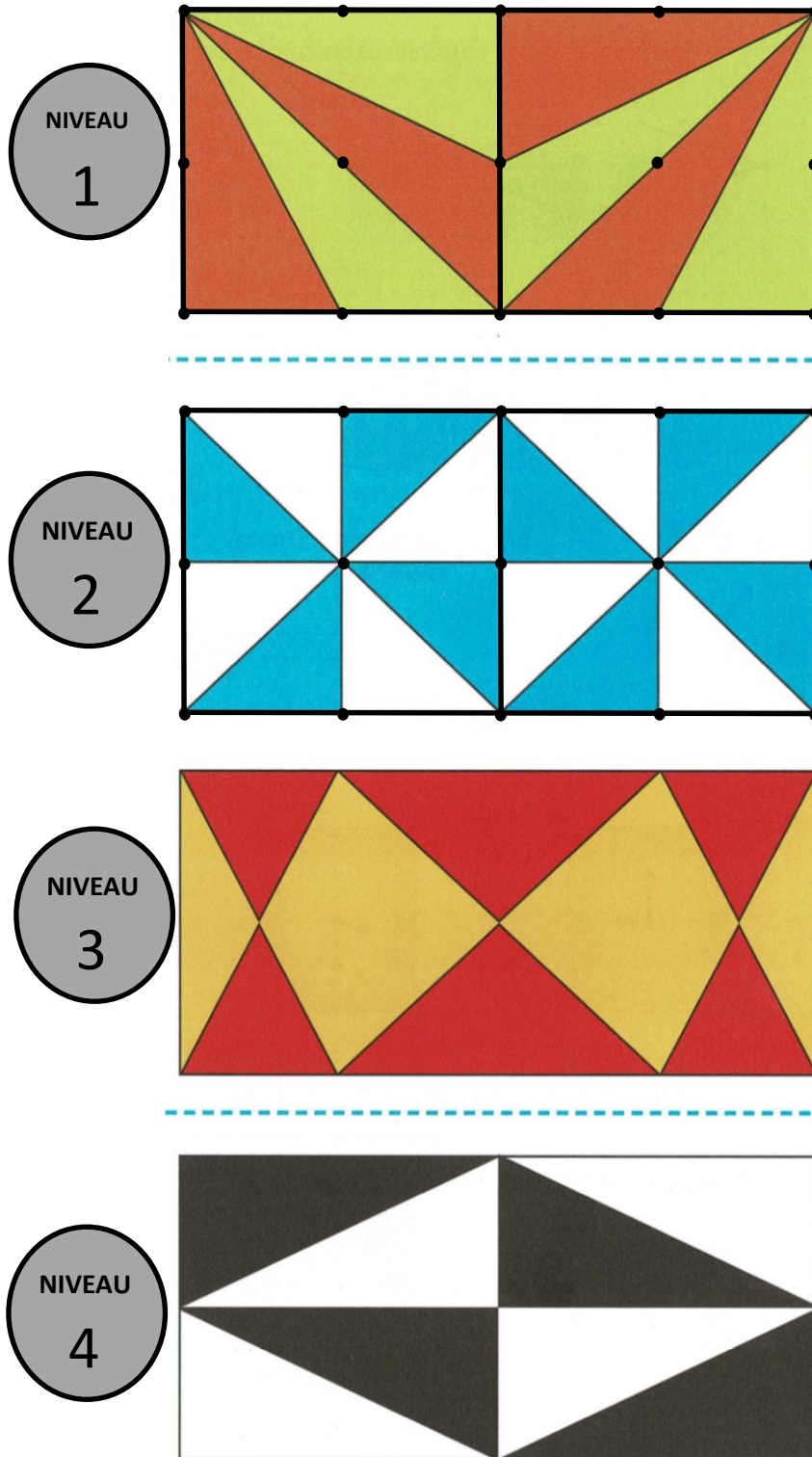
En faire 4 comme ceci.



Maintenant, tourne la page →

Reproduis ces quatre modèles sur ton cahier, allant du niveau 1 (le plus simple) au niveau 4 (le plus difficile). Tu peux t'arrêter lorsque tu n'y arrives plus.

N'oublie pas de les colorier, avec les couleurs demandées, au crayon de couleur. Bonne chance!



Quand tu as terminé, envoie une photo au maître:

Guillaume.Loizeau@ac-poitiers.fr