

ETAPE 1 : révisions

1 Recopie les lettres.

B F P R

D

A M N

2 Recopie les phrases sans oublier les majuscules.

Paris est la capitale de la France.

À la fête foraine, Marie a fait du manège.

ETAPE 2 : lettre I

Un œilleton en haut à gauche, un œilleton en haut à droite, une verticale qui descend doucement et se termine en courbe à gauche.



1 Observe la lettre décorée.

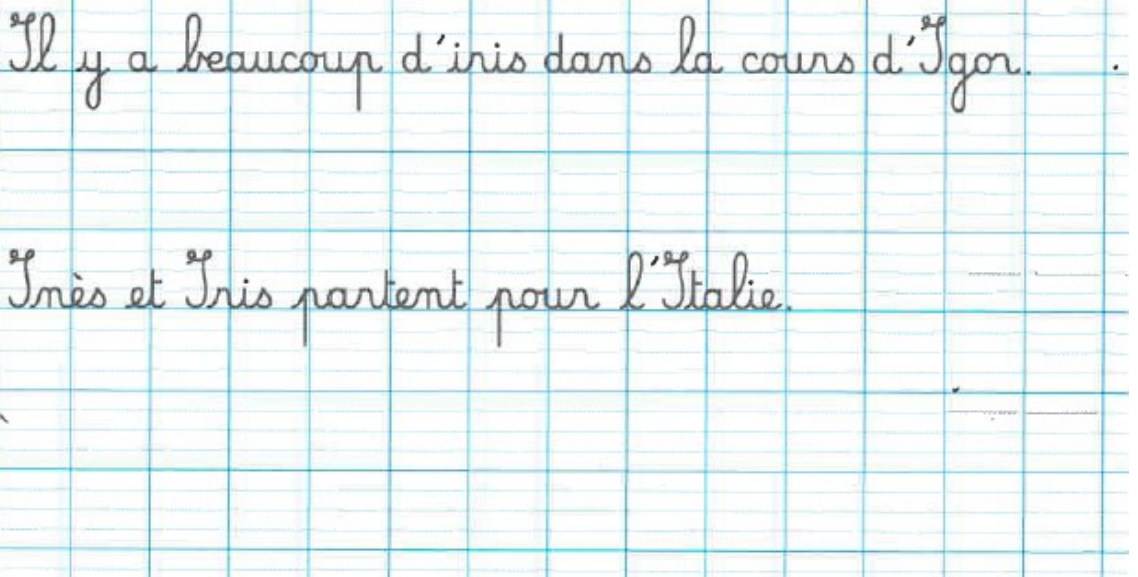
2 Repasse vivement au crayon plusieurs fois de suite les lettres tracées en bleu.



3 Recopie la lettre.



4 Recopie les phrases sans oublier les majuscules.



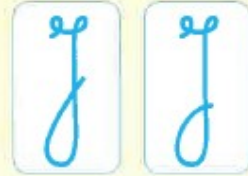
ETAPE 3 : lettre J

Même début que  et un jambage bouclé pour finir.




1 Observe la lettre décorée.

2 Repasse vivement au crayon plusieurs fois de suite les lettres tracées en bleu.



3 Recopie la lettre.



4 Recopie les phrases sans oublier les majuscules.

J'aime jouer avec Julie.

Jérémy va en vacances dans le Jura.

ETAPE 4 : lettre K

Presque comme 
plus un tracé
complexe à droite.

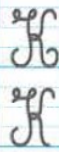


1 Observe la lettre décorée.

2 Repasse vivement au crayon plusieurs fois de suite les lettres tracées en bleu.



3 Recopie la lettre.



4 Recopie les phrases
sans oublier
les majuscules.

Klaxonne pour appeler Kévin.

Kilian met son kimono pour aller au judo.

ETAPE 4 : lettre H

Comme *j* puis le tracé remonte et enchaîne sur une grande boucle. Un petit tracé vertical sépare les deux côtés.

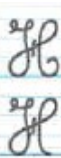


1 Observe la lettre décorée.

2 Repasse vivement au crayon plusieurs fois de suite les lettres tracées en bleu.



3 Recopie la lettre.



4 Recopie les phrases sans oublier les majuscules.

Hola, Hector où cours-tu si vite ?

Connais-tu les travaux d'Hercule ?

ETAPE 5 : lettre O

Un ovale commencé en haut et dont la finale passe sous l'attaque sans le fermer.




1 Observe la lettre décorée.

2 Repasse vivement au crayon plusieurs fois de suite les lettres tracées en bleu.



3 Recopie la lettre.



4 Recopie les phrases sans oublier les majuscules.

Où as-tu mis le livre d'Oscar ?

Où auront lieu les jeux Olympiques ?

ETAPE 6 : lettre O

Un ovale commencé en haut et dont la finale passe sous l'attaque sans le fermer.



1 Observe la lettre décorée.

2 Repasse vivement au crayon plusieurs fois de suite les lettres tracées en bleu.



3 Recopie la lettre.



4 Recopie les phrases sans oublier les majuscules.

Où as-tu mis le livre d'Oscar ?

Où auront lieu les jeux Olympiques ?

ETAPE 7 : lettre Q

Comme **Q** mais
avec un petit trait
oblique souple
en bas à droite.



1 Observe la lettre décorée.

2 Repasse vivement au crayon plusieurs fois de suite les lettres tracées en bleu.



3 Recopie la lettre.

Q
Q

4 Recopie les phrases
sans oublier
les majuscules.

Que ferons-nous demain ?

Qui vient avec moi ? Quentin ou Olivier ?

ETAPE 8 : lettre T

Une forme différente
des autres lettres par
sa trajectoire.



1 Observe la lettre décorée.

2 Repasse vivement au crayon plusieurs
fois de suite les lettres tracées en bleu.



3 Recopie la lettre.

T
t

4 Recopie les phrases
sans oublier
les majuscules.

Tu es bien joyeux Thomas !

Tu connais l'histoire de Guillaume Tell ?

ETAPE 9 : lettre X

Comme un grand **cc**
dont les deux parties
seraient liées.



1 Observe la lettre décorée.

2 Repasse vivement au crayon plusieurs fois de suite les lettres tracées en bleu.

3 Recopie la lettre.

X
X

4 Recopie les phrases
sans oublier
les majuscules.

Xavier regarde des photos de Xinjiang.

Xi'an est une grosse ville chinoise.

ETAPE 10 : lettre Z

Presque comme la signature de Zorro.




1 Observe la lettre décorée.

2 Repasse vivement au crayon plusieurs fois de suite les lettres tracées en bleu.



3 Recopie la lettre.



4 Recopie les phrases sans oublier les majuscules.

J'aime les films de Zorro.

Zoé et Zacharie jouent aux cartes.

ETAPE 11 : révisions

1 Recopie les lettres.

J j H h
O o
E e Z z

2 Recopie les phrases
sans oublier
les majuscules.

J'ai vu beaucoup de films de Lino.

Hola, Xavier ! Tu viens avec nous à Orléans ?