

Calcul	<ul style="list-style-type: none"> - Pose les calculs : $674 + 257$ $476 + 367$ $847 - 359$ $664 - 478$ - Revoir les tables de 2, 5 et 10 - Faire l'exercice n°1
Numération	<ul style="list-style-type: none"> - Faire les exercices n°2 à 6. - Compte à voix haute de 412 à 452 - Compte en arrière de 125 à 90
Géométrie	<ul style="list-style-type: none"> - Faire les exercices n°7 et 8.
Lecture	<ul style="list-style-type: none"> - Chaque jour, relire un texte du Porte Vues à voix haute. - Exercice n°9
Grammaire	<ul style="list-style-type: none"> - Revoir les leçons G4 à G8. - Faire les exercices n°10 à 13
Orthographe	<ul style="list-style-type: none"> - Revoir les leçons 014 et 015 sur la lettre S. - Faire les exercices n° 14 et 15
Production d'écrit	<ul style="list-style-type: none"> - Écris 3 phrases qui te font penser au printemps
Poésie	<ul style="list-style-type: none"> - Recopie la poésie sur ton cahier de poésie, en suivant la présentation habituelle.
Arts Visuels	<ul style="list-style-type: none"> - Illustre la poésie. Le dessin doit être en rapport avec ce que tu as compris dans le poème. - Fabrique un poisson d'avril et envoie une photo à la maitresse !

Calcul

Pose et calcule les opérations suivantes :

$674 + 257$

$476 + 367$

$847 - 359$

$664 - 478$

Exercice n°1 : Calcule

$4 \times 10 =$

$5 \times 3 =$

$2 \times 6 =$

$36 \times 10 =$

$6 \times 5 =$

$2 \times 9 =$

$8 \times 10 =$

$8 \times 5 =$

$37 \times 10 =$

Numération

Exercice n°2 : Recompose comme le modèle

$$295 = 100 + 100 + 10 + 10 + 10 + 10 + 10 + 10 + 10 + 10 + 10 + 10 + 5$$

$$\underline{\quad} = 100 + 100 + 10 + 5$$

$$\underline{\quad} = 100 + 10 + 10 + 10 + 10 + 8$$

$$\underline{\quad} = 100 + 10 + 10 + 5$$

$$\underline{\quad} = 100 + 10 + 100 + 8$$

$$\underline{\quad} = 6 + 10 + 100 + 10$$

Exercice n°3 : Range ces nombres du plus petit au plus grand (<)

Avant de faire l'exercice, souviens toi, d'abord je vérifie que tous les nombres ont autant de chiffres. S'il y en a un qui en a moins, qui n'a pas de centaine, c'est le plus petit. Ensuite je vérifie le chiffre des centaines, puis des dizaines, puis des unités.

• 567 - 675 - 65 - 756 - 657


• 437 - 734 - 430 - 703 - 374

• 883 - 838 - 388 - 308 - 803

Exercice n°4 : Lis à voix haute les nombres suivants.

793 - 973 - 970 - 739 - 790

Exercice n°5 : Relis les nombres à leur place sur la droite numérique

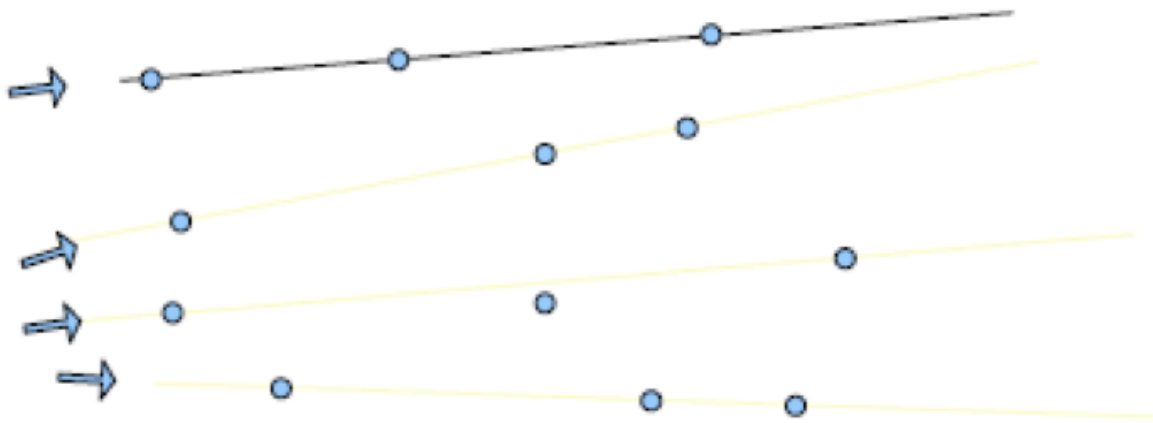


Exercice n°6 : Retrouve le nombre qui vient avant, et celui qui vient après

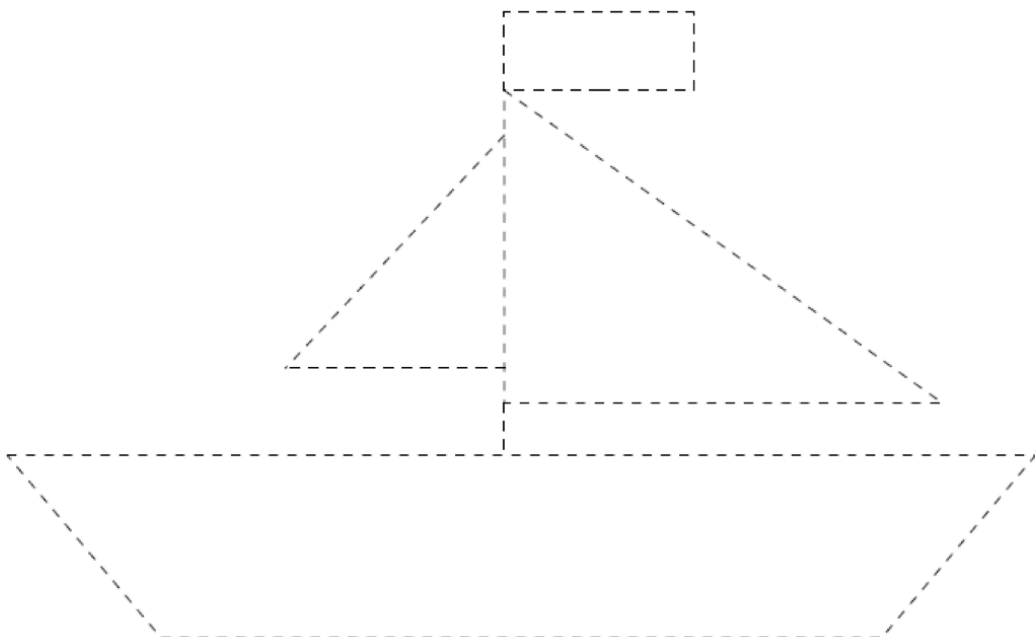
nombre avant	nombre	nombre après
	145	
106		
		161
	197	

Géométrie

Exercice n°7 : Relis entre eux les points s'ils sont alignés. Sinon laisse-les :



Exercice n°8 : Repasse les traits à l'aide de ta règle et de ton crayon à papier :



Lecture

Exercice n°9 : Lisez le texte et répondez aux questions en faisant des phrases.
Une phrase commence par une majuscule et se termine par un point. Elle doit avoir un verbe conjugué, et du sens!

Au grenier

Et surtout sur l'étagère, il y a une poupée belle comme une reine. Son visage est en porcelaine. Ses yeux sont comme deux morceaux de ciel. Elle porte une robe de dentelle et des souliers qui brillent comme la poussière.

« Elle était à moi quand j'étais petite, dit Mamie. Tu la veux ?

- Oh oui !

- Je te la donne. Et prends aussi ces trois bonbons. Ils sont à la fraise, comme tu les aimes. »

1 - Qui y'a-t-il sur l'étagère ?

2 - En quoi est fait son visage ?

3 - De quoi est faite sa robe ?

4 - À qui était la poupée ?

Grammaire

Exercice n°10 : En utilisant les mots suivants, écris une phrase qui a du sens. Tu n'as pas le droit d'en rajouter ou d'en enlever. N'oublie pas la majuscule et le point.

- dans le grenier - trouve - de Mamie - une vieille poupée - le jeune garçon
-
-

Exercice n°11 : Écris à la forme négative.

- Ses yeux sont comme des morceaux de ciel.
-
-

Exercice n°12 : Recopie les mots suivants dans l'ordre alphabétique.

Souviens toi, comment fait-on ? D'abord je regarde la première lettre. Si 2 mots ont la même, il faut regarder la seconde lettre, puis recommencer à regarder la première pour les autres mots.

A - B - C - D - E - F - G - H - I - J - K - L - M - N - O - P - Q - R - S - T - U - V - W - X - Y - Z

- poupée - fraises - mamie - porcelaine - bonbons
-
-

Exercice n°13 : Complète le tableau suivant avec 5 noms féminins de ton choix, et 5 noms masculins de ton choix.

Souviens toi, comment fait-on ? Que veut dire féminin ? Ce sont les noms devant lesquels on peut mettre la/une. Masculin, ce sont les mots devant lesquels on met un/le

Masculin	Féminin

Orthographe

Exercice n°14 : Complète avec s ou ss.

N'oublie pas, la lettre s fait le son [z] quand elle est entre 2 voyelles.

- 1) Je regarde unplendide de.....in de Marie.
- 2) Théo est a.....isur un cou.....in et care.....e une jolieouris rou.....e.
- 3) Leoleil brille et une lumière ébloui.....ante éclaire la pi.....te enneigée.

Exercice n°15 : Trouve les réponses aux devinettes.

On en fait des châteaux sur la plage → le

Il brille dans le ciel → le

Il sort de l'œuf → le

Des poils au dessus de la lèvre → une

Production d'Écrit

Écris 3 phrases qui te font penser au printemps :

Une phrase commence par une majuscule et se termine par un point. Elle doit avoir un verbe conjugué, et du sens!

Poésie

Recopie la poésie dans ton cahier de Poésie en suivant la présentation habituelle puis illustre la. N'utilise pas de feutre !



Poésie du poisson d'avril

Poésie



J'ai vu 3 chats bleus, a la queue leu-leu
Marchant sur un filPoisson d'avril !

J'ai vu un chameau faire du vélo
Tout autour d'une île.....Poisson d'avril !



J'ai vu un gros ver en hélicoptère
Traversant la ville.....Poisson d'avril !

J'ai vu une vache avec des moustaches
Et de très longs cils.....Poisson d'avril !

J'ai vu 10 corbeaux assis sur le dos
D'un vieux crocodile.....Poisson d'avril !

Paul Géraldy



Arts Visuels

Quelques petites idées de poisson d'avril à coller dans le dos de ton frère, ta soeur, ton papa ou ta maman ! Ce ne sont que des idées, tu es libre dans la réalisation !!

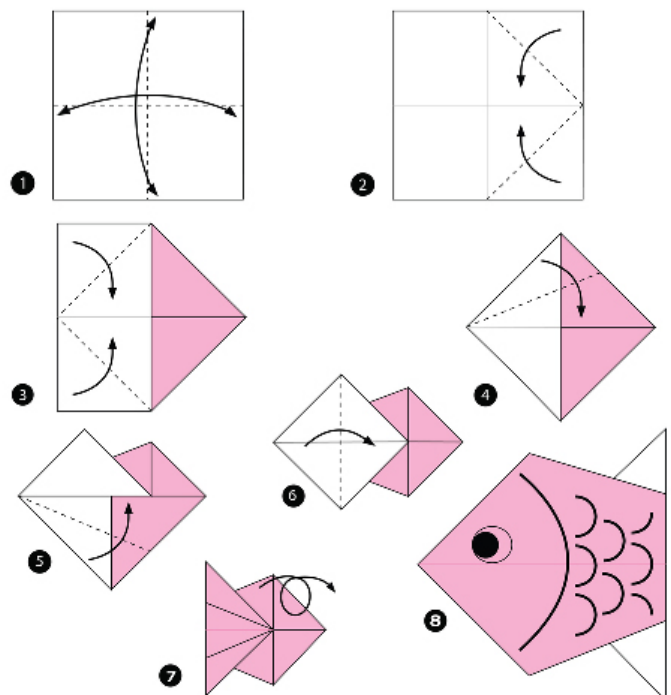
Envoie moi une photo sur mon adresse mail ou par téléphone, que je rigole aussi :)




PAPER ROLL FISH




ORIGAMI POISSON



Bonus



Coloriage magique



13 : jaune
14 : bleu

15 : vert clair
16 : violet

17 : rouge
18 : orange

19 : rose
20 : bleu foncé