

Prénom :

CALCULS

Date : / /

Doubles et moitiés.

1. Complète.

$25 + 25 = \underline{\quad}$

Le double de 25 est $\underline{\quad}$

La moitié de $\underline{\quad}$ est 25.

$15 + 15 = \underline{\quad}$

Le double de 15 est $\underline{\quad}$

La moitié de $\underline{\quad}$ est 15.

$30 + 30 = \underline{\quad}$

Le double de 30 est $\underline{\quad}$

La moitié de $\underline{\quad}$ est 30.

2. Complète.

Le double de 326 = le double de $\underline{\quad}$ + le double de $\underline{\quad}$ + le double de $\underline{\quad}$

0 1 2 3 4

Le double de 326 = $\underline{\quad}$ + $\underline{\quad}$ + $\underline{\quad}$

5 6 7 8 9


Le double de 326 est :

3. Écris le nombre manquant.

100 est la moitié de $\underline{\quad}$

Le double de 25 est $\underline{\quad}$

$\underline{\quad}$ est le double de 50.



4. Complète en écrivant la moitié ou le double.

30 est $\underline{\quad}$ de 15.

$\underline{\quad}$ de 60 est 30.

25 est $\underline{\quad}$ de 50.

5. Voici les ingrédients nécessaires pour une pâte sablée pour 6 personnes :

Farine : 275 g

Beurre : 175 g

Poudre d'amandes : 65 g

Sucre : 160 g


Calcule les quantités nécessaires pour 12 personnes :

- farine : $\underline{\quad}$

- beurre : $\underline{\quad}$

- poudre d'amandes : $\underline{\quad}$

- sucre : $\underline{\quad}$



Prénom :

CALCULS

Date : / /

Doubles et moitiés.

1. Complète.

$25 + 25 = \underline{50}$ Le double de 25 est <u>50</u> La moitié de <u>50</u> est 25.	$15 + 15 = \underline{30}$ Le double de 15 est <u>30</u> La moitié de <u>30</u> est 15.	$30 + 30 = \underline{60}$ Le double de 30 est <u>60</u> La moitié de <u>60</u> est 30.
---	---	---

2. Complète.

Le double de 326 = le double de 300 + le double de 20 + le double de 6

0 1 2 3 4 Le double de 326 = 600 + 40 + 12


5 6 7 8 9 Le double de 326 est : 652

3. Écris le nombre manquant.

100 est la moitié de 200

Le double de 25 est 50

100 est le double de 50.



4. Complète en écrivant la moitié ou le double.

30 est le double de 15.

La moitié de 60 est 30.

25 est la moitié de 50.

5. Voici les ingrédients nécessaires pour une pâte sablée pour 6 personnes :

Farine : 275 g
Beurre : 175 g
Poudre d'amandes : 65 g
Sucre : 160 g

Calcule les quantités nécessaires pour 12 personnes :

- farine : 550 g
- beurre : 350 g
- poudre d'amandes : 130 g
- sucre : 320 g

