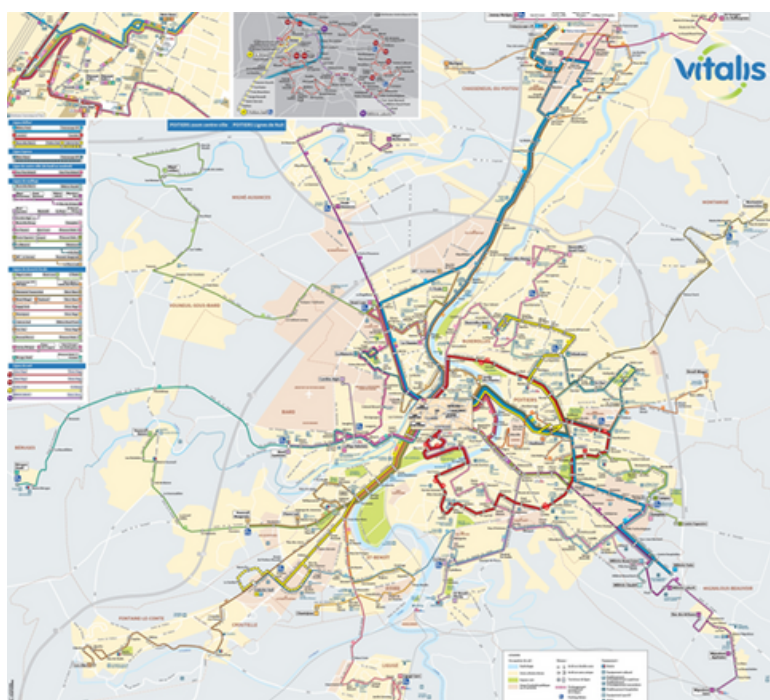


VOYAGER EN BUS !



VITALIS, C'EST...

- 120 bus - 250 conducteurs
- 31 Lignes régulières
- 44 Lignes scolaires
- 1155 points d'arrêt
- 2 Agences (Accueil Vitalis et Espace Bus)
- 17 Distributeurs Automatiques de Titres (DAT)
- 1 appli mobile



POUR SE DEPLACER EN BUS...

**Je peux me préparer et
reconnaître mon trajet :**

- **J'écris mon adresse exacte**
- **J'écris le nom de l'arrêt de bus le plus proche de chez moi**
- **J'écris le nom de l'arrêt de bus le plus proche de mon école**
- **Je cherche quelle ligne de bus je dois prendre pour me rendre à mon école**



PRENDRE
LE BUS

POUR SE
DEPLACER EN
BUS...

Je peux vérifier mon numéro de ligne, la direction de ma ligne, et mon horaire de passage :

- en appelant **Allobus** 05 49 44 66 88
- sur le site internet de **Vitalis**
vitalis-poitiers.fr
- sur l'**appli mobile**
- sur les brochures horaires et plans



**PRENDRE
LE BUS**

POUR SE DEPLACER EN BUS...

Pour bien me repérer :

- **Avec mes camarades ou avec l'aide de mes parents ou de mon enseignant, je décris ou j'illustre les lieux que j'ai repérés lors de mon trajet pour aller prendre mon bus.**
- **Je fais la même chose pour mon trajet de retour en bus.**

**Je peux aussi
faire le trajet
avec un parent
la 1ère fois !**



PRENDRE LE BUS



AVANT DE PRENDRE MON BUS...

J'ai ma carte ou mon billet Vpass, ou mon billet numérique sur mon smartphone (appli Vitalis), ou ma monnaie pour acheter un billet Vpass auprès du conducteur



Un matin, je me rends compte que je n'ai pas ma carte.

Au lieu de retourner chez moi et risquer d'être en retard à l'école, je monte dans le bus et je préviens aussitôt le conducteur. Il me laissera monter cette fois et je ferai attention pour les prochains jours.



PRENDRE
LE BUS

AVANT DE PRENDRE MON BUS...

Je peux mettre un gilet fluorescent par exemple pour être bien visible en allant prendre mon bus.

Tu peux penser à quelques situations où un gilet fluo te serait utile.





A L'ARRÊT DE BUS...

J'arrive à l'arrêt un peu en avance... pourquoi ?

Travaux sur la route, changements d'itinéraire... mieux vaut prévoir une petite marge

Je me tiens loin du bord du trottoir... pourquoi ?

Je pourrais me faire bousculer... le bus ou un autre véhicule pourrait rouler trop près...

Je prépare ma carte/mon billet Vpass... pourquoi ?

Pour ne pas faire perdre de temps en bloquant l'accès à la montée du bus



PRENDRE LE BUS



A L'ARRET DE BUS...

Certains arrêts sont équipés d'une borne : elle affiche le temps d'attente réel avant l'arrivée de mon bus

Je vérifie le numéro de ligne et la direction indiquée à l'avant du bus (sur la girouette)


Pour être sûr de prendre le bon bus et ne pas partir dans le sens inverse
Plusieurs bus différents s'arrêtent parfois au même arrêt, par exemple aux arrêts de la Gare ou du Centre-Ville.

Je pense à faire signe au conducteur

Car il ne s'arrête pas automatiquement à chaque arrêt

J'attends que le bus soit arrêté pour m'avancer

PRENDRE LE BUS



LA MONTEE DANS LE BUS...


Je rentre tranquillement par la porte « Avant ». Je n'oublie pas de dire bonjour au conducteur

Je valide mon Vpass sur le valideur (borne noire et jaune) situé à l'entrée du bus,
ou j'active mon billet numérique sur mon smartphone,
ou j'achète un billet Vpass au conducteur et je le valide.

Si plusieurs personnes montent en même temps, j'avance jusqu'au 2ème valideur.

Je me déplace vers l'arrière du bus pour ne pas encombrer l'avant.

PRENDRE
LE BUS



FRAUDER N'EST PAS JOUER...

Le conducteur a pour mission de vérifier que j'ai validé mon Vpass en montant dans le bus.

Un contrôleur peut me donner une amende si je ne suis pas en règle :

- Je ne possède pas de titre de transport
- Je présente un titre de transport non valable (date dépassée)
- Je présente un titre de transport non validé

Le contrôleur peut demander aux élèves le cahier de correspondance, qui pourra valoir comme pièce d'identité.

Si tu as tout compris, tu peux expliquer ce qu'est un titre de transport !





DANS LE BUS...

POUR MA SÉCURITÉ,

Je me tiens aux barres d'appui ou aux poignées :

un bus freine très fort, je pourrais me faire très mal en tombant

Je m'écarte de la fermeture automatique des portes

pour éviter de me faire coincer un bras ou une jambe

Je garde mon sac ou mes bagages avec moi

pour ne pas les oublier et surtout ne pas les laisser dans l'allée centrale, quelqu'un pourrait trébucher

Je mets ma ceinture de sécurité si le car est équipé

3 IDÉES FAUSSES SUR LA CEINTURE DE SÉCURITÉ



<p>LA CEINTURE, C'EST RINGARD !</p> 	<p>FAUX!</p>	<p>1! PARCE QUE LE RIDICULE NE TUE PAS.</p> 	<p>2! PARCE QUE EN REVANCHE, VALDINGUER EN CAS DE CHOC, ÇA OUI, ÇA PEUT TUER.</p>  <p>AAAAAHHHHH</p>
---	---------------------	---	--

<p>LE CAR EST INVULNÉ- RABLE EN CAS D'ACCIDENT !</p> 	<p>FAUX!</p>	<p>FACE À UNE PETITE AUTO, PEUT ÊTRE, ET MÊME PAS SÛR...</p> <p>POUSSE-TOI!</p>  <p>BOM! AIE!</p>	<p>... MAIS FACE À UN CAMION, UNE MAISON...</p> <p>DIDONC, C'EST TOI QUI T'AMUSE À BOUSCULER MA PETITE SOEUR ?</p>  <p>HEU...</p>
--	---------------------	---	--

<p>SEULEMENT DEUX POINTS D'ATTACHE, C'EST INEFFICACE !</p> 	<p>FAUX!</p>	<p>CAR EN CAS DE RETOURNEMENT...</p>  <p>BOING</p>	<p>TOI TU AS ENCORE RATE UNE BONNE OCCASION DE LA BOISLER !</p> 
--	---------------------	--	---

SANS CEINTURE,
NON AU FUTUR!



DANS LE BUS...

Je signale au conducteur si je rencontre un problème :

malaise, chahut... ou si quelque chose ne me paraît pas normal



Si un autre enfant ou un adulte a une attitude incorrecte avec moi, je le signale au conducteur.

Au besoin un contrôleur pourra monter dans le bus pour surveiller le comportement de cette personne

**POUR MA SÉCURITÉ,
le bus est équipé de caméras de surveillance**



PRENDRE LE BUS



DANS LE BUS...

Pour que tout se passe bien avec les autres voyageurs :

je laisse ma place assise aux personnes qui ont du mal à rester debout,

j'attends d'être sorti du bus pour :

- manger
- boire
- téléphoner
- écouter de la musique (sinon je porte un casque ou des écouteurs)



PRENDRE LE BUS



DANS LE BUS...

Si j'ai perdu quelque chose !?

Je peux appeler le service Allobus pour vérifier si quelqu'un l'a retrouvé et rapporté à Vitalis

ALLOBUS 05 49 44 66 88
vitalis-poitiers.fr

Les objets trouvés à l'intérieur des bus sont rassemblés à la petite mairie de St Eloi à Poitiers, il faudra donc les récupérer à cet endroit (mon sac de sport, un vêtement...)



Mais si c'est ma carte de bus, c'est à l'agence du siège de Vitalis (avenue de Northampton) qu'il faudra aller la chercher.




PRENDRE LE BUS

Parfois, il peut arriver que les passagers soient obligés d'évacuer un bus ou un car lors d'un accident ou d'un problème technique.

Dans ce cas, il faut garder son calme, et descendre tranquillement en attendant les secours



ÉVACUER UN CAR, ÇA S'APPREND



SORTIE ORGANISÉE = SORTIE SÉCURISÉE





A LA DESCENTE DU BUS...

**J'appuie sur un des boutons
rouges « arrêt demandé »...
(Choisis la bonne réponse)**

1. Juste avant d'arriver à mon arrêt
2. Dès que le bus a quitté l'arrêt qui précède le mien

**Je sors par la porte « Arrière » ou
du « Milieu ».**

Si tu as tout suivi, explique à quoi sert la porte "Avant".

**Quand je veux descendre, je
m'approche le plus possible des
porte pour ne pas prolonger le
temps d'arrêt du bus.**

**Les cartes et les billets Vpass sont
rechargeables, je les conserve !**




A LA DESCENTE DU BUS...

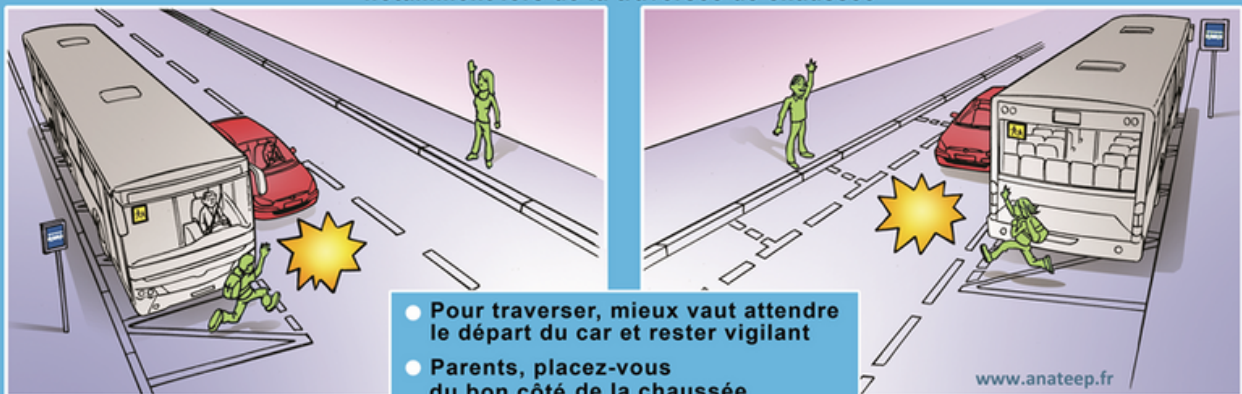
En sortant, je fais attention à mon environnement : je n'utilise pas mon téléphone en traversant la route !

Je ne passe jamais devant le bus : le conducteur ou les automobilistes pourraient ne pas me voir...

POUR TRAVERSER, IL FAUT VOIR... ET ÊTRE VU !



La plupart des accidents graves surviennent à la montée ou à la descente du car, notamment lors de la traversée de chaussée



- Pour traverser, mieux vaut attendre le départ du car et rester vigilant
- Parents, placez-vous du bon côté de la chaussée

www.anateep.fr



J'attends que le bus s'éloigne avant de traverser la chaussée, sur le passage piéton.

CE QU'IL FAUT RETENIR...

T'AS ESSAYÉ LA TRANSPORT ATTITUDE?



A RETENIR
AUSSI...

ON RESPECTE :





**Vous avez des questions ?
Besoin de précisions ?**

**N'hésitez pas à contacter
le Service Allobus au 05 49 44 66 88**

vitalis-poitiers.fr

Ce document a été réalisé en partenariat avec l'ANATEEP