


Semaine du 6 avril au 10 avril


Lundi 6 :

Voici la nouvelle fiche de son à lire, avec les mots surlignés pour fabriquer des phrases dans la semaine et les apprendre pour en faire une dictée.
















Son .....



(in)

Jouer au requin  
 Qui attaque un dauphin  
 Quand on prend son bain ! 

Ce n'est pas malin,  
 Ce n'est pas malin,  
 Mais... Quand on a du chagrin,  
 Aller voir un copain  
 Pour rire jusqu'au matin,  
 Ça, c'est malin.  
 Car ça ira mieux demain.

|  |   |  |
|--|---|--|
| <div style="display: flex; align-items: center;">  <span style="font-size: 2em; font-weight: bold; margin: 0 10px;">in</span>  <span style="margin-left: 10px;">le poussin</span> </div> <div style="display: flex; justify-content: space-around; margin-top: 10px;"> <div style="text-align: center;">  </div> <div style="text-align: center;">  </div> </div> <p>quinze<br/>             cinq<br/>             cinquante<br/>             vingt<br/>             quatre-vingts</p> <p>un singe<br/>             un pinceau<br/>             le printemps</p>   | <div style="display: flex; align-items: center;">  <span style="font-size: 2em; font-weight: bold; margin: 0 10px;">ein</span> </div> <div style="text-align: center; margin-top: 20px;">  <p>le peintre</p> </div> <p>la peinture<br/>             une ceinture<br/>             une empreinte<br/>             mes reins<br/>             les freins</p> <p>plein, pleins</p> <p>peindre : il peint</p> | <div style="display: flex; align-items: center;">  <span style="font-size: 2em; font-weight: bold; margin: 0 10px;">ain</span> </div> <div style="text-align: center; margin-top: 20px;">  <p>la main</p> </div> <p>du pain<br/>             un nain<br/>             le bain<br/>             un copain<br/>             le lendemain</p> <p>vilain</p> <p>en train de<br/>             demain<br/>             soudain<br/>             maintenant</p> |
| <div style="display: flex; align-items: center;">  <span style="font-size: 2em; font-weight: bold; margin: 0 10px;">im</span>  <span style="margin-left: 10px;">un timbre</span> </div> <p>un <u>im</u>perméable<br/>             un <u>im</u>prévu</p> <p>c'est <u>im</u>poli<br/>             c'est <u>im</u>possible</p> <p><u>im</u>portant, importants,<br/> <u>im</u>portante, importantes</p> <div style="border: 1px solid black; padding: 5px; margin-top: 10px; text-align: center;">  <div style="display: flex; justify-content: center; align-items: center;"> <div style="margin-right: 5px;">n →</div> <div style="margin-right: 5px;">m ←</div> <div style="margin-right: 5px;">b ←</div> <div style="margin-right: 5px;">p ←</div> </div> </div> | <div style="display: flex; align-items: center;">  <span style="font-size: 2em; font-weight: bold; margin: 0 10px;">aim</span> </div> <div style="text-align: center; margin-top: 20px;">  <p>un daim</p> </div> <p>j'ai <u>ai</u>m</p>   | <div style="display: flex; align-items: center;">  <span style="font-size: 2em; font-weight: bold; margin: 0 10px;">un</span> </div> <div style="text-align: center; margin-top: 20px;"> <span style="font-size: 2em; font-weight: bold;">1</span><br/> <span style="font-weight: bold;">un</span> </div> <p>lundi<br/>             brun<br/>             emprunter</p>   |
| <div style="border: 1px solid black; padding: 5px;">  <ul style="list-style-type: none"> <li>• un chien, bien, rien</li> <li>• du parfum / un lynx / du thym, une cymbale</li> </ul> </div>   |   |  |

## Mathématiques

En utilisant la technique de la décomposition je vous demande de trouver les moitiés de nombres suivants.

Exemple :

$$146 = 100 + 40 + 6$$



$$50 + 20 + 3 = 73$$

La moitié de 146 est **73**

A vous de jouer.

68 =>

162 =>

244 =>

282 =>

136 =>

250 =>

Un peu d'entraînement à la lecture rapide et à la compréhension

Gammes de

lecture

1. Mots ou non mots

*Semaine 1*

➤ Entoure les vrais mots.

|           |            |         |         |           |
|-----------|------------|---------|---------|-----------|
| posson    | devoir     | mémoire | joimer  | croix     |
| bois      | croisement | boire   | moimère | méchoire  |
| boitisson | moiton     | poisson | voiture | rossoivon |
| boisson   | mâchoire   | armoie  | moineau | poire     |
| coiffure  | toiture    | doigt   | croipau | ponture   |
| ramoie    | loipiron   | choison | craupau | crayon    |

Gammes de

lecture

2. J'associe des phrases et des images

*Semaine 1*

➤ Barre les phrases qui ne vont pas avec l'image.



Le lapin est plus gros que la carotte.  
La carotte est plus grosse que le lapin.  
La carotte a été déterrée par le lapin.  
Il va les manger.



Il est content parce que la photo est belle.  
Ils regardent une photo.  
La photo est belle parce qu'il est content.  
Il est content qu'elle soit réussie.



Ils courent dans la rue.  
Il court dans la rue.  
Les quatre sportifs se reposent.  
Dans une minute, ils seront arrivés.

Gammes de  
lecture

3. J'ordonne les mots d'une phrase *Semaine 1*

➤ Reconstruis les phrases en plaçant les mots dans l'ordre.

quitte

fusée

La

sol.

le

camionnette.

Le

répare

la

garagiste

applaudit.

chef

le

d'orchestre.

public

Le

Gammes de  
lecture

4. Je comprends dans quel ordre se passent les choses *Semaine 1*

➤ Numérote dans l'ordre de 1 à 5

Il se relève en se frottant les fesses.



Il a gelé la nuit dernière.

Max met son bonnet et ses gants.

Il commence à s'avancer.

Elle se sèche et se rhabille.

Lisa arrive à la piscine.



Elle retourne chez elle.

Elle met son maillot de bain.