




PRÉNOM : .....

DATE : .....

1. Relie chaque dessin à la syllabe qui lui correspond




● rei



● frai



● bei



● bai



● pei



● lai

2. Relie les syllabes aux mots qui les contiennent.



● les vêtements



● un peigne



● un maire



● un élève

● la lèvre

● une semaine

3. Trouve et écris la syllabe que tu entends au début de chaque mot :

nei pei sei trei

13



16



ne

pe

se

tre

4. Complète les mots avec les syllabes suivantes


dai - nai - mai - tai - bai - rai



son




sin



gnoire



châ gne



vi gre




droma re

5. Complète les mots avec les syllabes suivantes

cray quette celle mè nê



cas \_\_\_\_\_



fe \_\_\_\_\_ tre



fi \_\_\_\_\_



\_\_\_\_\_ on



grand- \_\_\_\_\_ re