

La lettre g

1 Lis le texte, puis classe les mots soulignés dans le tableau.

Recette de Poussette, la petite ogresse

- Couper les figes à l'aide d'un couteau bien aiguisé dans un grand bol.
- Ajouter les guignes et les châtaignes.
- Incorporer le jus d'une orange et une poignée de clous de girofle.
- Faire cuire à gros bouillons.



Vous pouvez garnir votre gâteau de cette délicieuse confiture.

g	j	gn
<input type="text"/>	<input type="text"/>	<input type="text"/>
<input type="text"/>	<input type="text"/>	<input type="text"/>
<input type="text"/>	<input type="text"/>	<input type="text"/>

2 Écris les mots ou les phrases dictés.

<input type="text"/>

3 Repère les syllabes et entoure-les. Entraîne-toi ensuite à lire les mots.





agité
giboulée
agitation

grimace
agriculture
gribouiller

champignon
compagnon
chignon

4 Écris les mots à l'aide des syllabes.

go ge gne gne gla mon ci ce ta pla

			
<input type="text"/>	<input type="text"/>	<input type="text"/>	<input type="text"/>

5 Lis les mots. Colorie ceux qui contiennent le son .

légume	glaçon	nageoire	dragon
courgette	gomme	géographie	orange

6 Écris une ou deux phrases en utilisant des mots de l'exercice 5.

<input type="text"/>

7 Lis et réponds aux devinettes. Les mots se trouvent sur la page.

- Il fond quand on le sort du congélateur :
c'est .
- Il y a de la neige à son sommet : c'est .
- Elle est recouverte de sable fin : c'est .
- Elle sert à effacer : c'est .
-