

à ai oi ei ri et et



1. Relie chaque dessin à la syllabe que tu entends.



frai



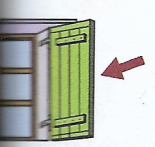
nei



trei




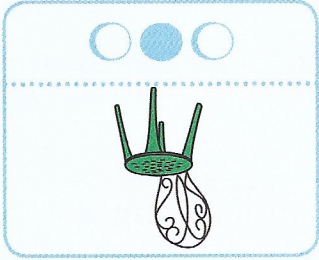


mai



let

2. Dessine un rond pour chaque son et colorie le rond du son à.



3. Surligne tous les ai ei et è que tu vois dans les mots.

vraiment – une chèvre – la peine – un objet – un trèfle – un trait – pleine – la bête – du flair – un lièvre – la laine

4. Colorie tous les dessins qui ont un rapport avec le dessin coloré.

