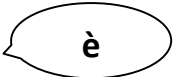






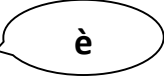


Lundi 6 avril 2020

Le matin :	
La date	Sur le calendrier du mois d'avril (pièce jointe sur le site), repérer la date du jour. Dire la date d'hier, de demain, d'avant-hier et d'après-demain. Indiquer la date du prochain week-end.
Lecture de la devinette du jour	<p style="text-align: center;">Je suis un aliment</p> <p style="text-align: center;">Je suis jaune</p> <p style="text-align: center;">Je suis fait avec de la crème</p>
Calcul mental	<p>Cette semaine, je vous propose une fiche de calculs rapides à réaliser en 1 minute. Chaque jour de la semaine, vous reprendrez cette fiche et vous la recommencerez depuis le début. L'idée est de calculer en 1 minute le maximum de calculs.</p> <p>Vous pouvez aussi reprendre :</p> <ul style="list-style-type: none">- Calcul de petites additions sur le site : logiciels éducatifs.- Calcul de petites soustractions : logiciels éducatifs.
Lecture	<p>Aujourd'hui, nous allons voir de nouvelles façons d'écrire le son  Il peut s'écrire : ai - et - ei</p> <div data-bbox="1155 1050 1464 1485" style="border: 1px solid red; padding: 10px; margin: 10px auto; width: fit-content;"><p style="text-align: center;">[è] </p><p style="text-align: center;">ai ai ei ei et et</p><p style="text-align: center;"> balai </p><p style="text-align: center;"> bonnet </p><p style="text-align: center;">reine </p></div>

	Travail sur le fichier Pilotis page 102
Mathématiques	<p>Nous allons aujourd'hui comparer des nombres.</p> <p>1- Allez regarder les petites vidéos qui explique comment faire pour comparer des nombres.</p> <p>2- Travail sur la fiche.</p>
L'après-midi :	
Silence, je lis ! (15/20 minutes)	Un peu de lecture (livre du cartable, livre au choix, histoire "Le loup qui ne voulait plus marcher" publiée sur le site de l'école).
Écriture :	<p>1- Sur le cahier d'écriture, écrire la date du jour :</p> <p style="text-align: center;"><u>lundi 6 avril</u></p> <p>2- Copier les mots :</p> <p style="text-align: center;"><u>un balai un bonnet la reine</u></p> <p>3- Copier la phrase :</p> <p>Dans son palais, la reine déguste des fraises avec de la crème. Puis, par la fenêtre, elle regarde la neige tomber.</p>
Lecture :	<p>- Nommer les images de la maison du son </p> <p>- S'entraîner à la lecture rapide en 1 minute : https://padlet.com/annecarre8/you2y50lpam1d</p>

Dessin

Pour la fin de journée : Comme vous avez appris à dessiner des animaux, je vous propose maintenant de dessiner des décors. Comme cela, vous pourrez ensuite y ajouter l'animal de votre choix.

Réponse à la devinette : le beurre