

## Mardi 7 avril 2020

**Le matin :**

**La date**

Sur le calendrier du mois d'avril (pièce jointe sur le site), repérer la date du jour.  
Dire la date d'hier, de demain, d'avant-hier et d'après-demain.

**Lecture de la devinette du jour**

Je suis un ustensile de cuisine  
Je ressemble à une très grosse cuillère  
On m'utilise pour servir les potages

**Calcul mental**

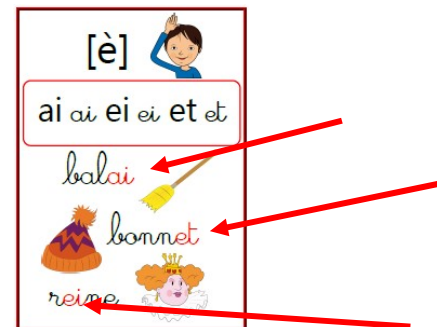
1- Une fiche de calculs rapides à réaliser en 1 minute. L'idée est de calculer en 1 minute le maximum de calculs. Aujourd'hui, je suis sûre que tu vas réussir à aller plus vite et à calculer plus de calculs.


2- Aller voir la classe de Lumni d'hier qui étudie les tables d'additions +1 et +2 et qui revoit les doubles. <https://www.lumni.fr/video/les-doubles-double-de-6-double-de-8-6-avril>

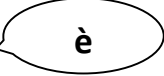
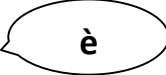
3- Reprendre :  
- Calcul de petites additions sur le site : logiciels éducatifs.  
- Calcul de petites soustractions : logiciels éducatifs.

**Lecture**

Aujourd'hui, nous poursuivons l'étude du son è et de ses différentes écritures : è - ê - ai - et - ei



	<p><b>1- Si vous ne l'avez pas regardé hier, allez voir la séance de lecture de la classe de Lumni :</b> <a href="https://www.lumni.fr/video/les-sons-ai-et-ei-prononces-ai-6-avril">https://www.lumni.fr/video/les-sons-ai-et-ei-prononces-ai-6-avril</a></p> <p><b>2-Travail sur le fichier Pilotis page 103</b></p>
<p><b>Mathématiques</b></p>	<p><b>Nous allons continuer à comparer des nombres.</b></p> <p><b>1- Allez regarder la petite vidéo</b> (<a href="https://www.youtube.com/watch?v=2qmbFwBponc">https://www.youtube.com/watch?v=2qmbFwBponc</a>) <b>qui explique l'utilisation des symboles : &gt; &gt; =</b></p>  <p><small>Capsule 6 : Comparer des nombres avec des symboles</small></p> <p><b>2- Travail sur la fiche.</b> Si besoin, aidez-vous d'une bande numérique et/ou dessiner les dizaines et les unités.</p>
<p><b>L'après-midi :</b></p>	
<p><b>Silence, je lis !</b> (15/20 minutes)</p>	<p><b>Un peu de lecture</b> (livre du cartable, livre au choix, histoire "Le loup qui ne voulait plus marcher" publiée sur le site de l'école).</p>
<p><b>Écriture :</b></p>	<p><b>1- Sur le cahier d'écriture, écrire la date du jour :</b></p> <p style="text-align: center;"><i>mardi 7 avril</i></p> <hr/> <p><b>2- Copier les mots :</b></p> <p style="text-align: center;"><i>treize seize</i></p>

	<p><b>3- Ecrire la phrase :</b></p> <p>Pour la fête, je prépare un poulet aux navets, une douzaine de madeleines et un sorbet au citron.</p>
<p><b>Lecture :</b></p>	<p>- Nommer les images de la maison du son </p> <p>- Lire la fiche de lecture sur le son  : ai_ei_et</p>
<p><b>Dessin</b></p>	<p><b>Pour la fin de journée :</b> Comme vous avez appris à dessiner des animaux, je vous propose maintenant de dessiner des décors. Comme cela, vous pourrez ensuite y ajouter l'animal de votre choix. Aujourd'hui, essayez un nouveau décor !</p>

**Réponse à la devinette : une louche**