




Jeudi 26 mars 2020

Le matin :	
La date	Sur le calendrier du mois de mars (pièce jointe sur le site), repérer la date du jour. Dire la date d'hier, de demain, d'avant-hier et d'après-demain.
Lecture de la devinette du jour	<p>Je suis un ustensile de cuisine</p> <p>On me met dans le four</p> <p>Je sers à la cuisson des gâteaux et des tartes</p>
Calcul mental	<p>Je vous propose d'aller sur le site de France 4, La maison de Lumni, (https://www.france.tv/france-4/la-maison-lumni/) et de voir en replay la séance de calcul du mercredi 25 mars).</p> <p>Vous pouvez aussi reprendre :</p> <ul style="list-style-type: none">- Travail des compléments à 10 sur le site : logiciels éducatifs (voir mode d'emploi).- Calcul de petites additions sur le site : logiciels éducatifs.
Lecture	<p>Aujourd'hui, nous allons étudier un nouveau son : le son oi.</p> <div data-bbox="1205 810 1411 1098" data-label="Image"></div> <p>1- Aller sur le site Français - Les fondamentaux - Réseau Canopé https://lesfondamentaux.reseau-canope.fr/discipline/langue-francaise.html pour regarder un petit dessin animé sur le son oi.</p> <div data-bbox="1160 1228 1456 1487" data-label="Image"></div>

	<p>2- Aller sur le site de la maison de Lumni sur France 4 (séance du 24 mars) https://www.lumni.fr/video/le-son-oi-lecture-et-ecriture-24-mars</p> <p>3- Travail sur le fichier Pilotis page 94 mots de l'exercice 1 : doigt, poule, arrosoir, bras, étoile, poisson, noisettes, ardoise, bougeoir, canard. mots de l'exercice 2 : bois, voile, poireau, croissant.</p>
<p>Mathématiques</p>	<p>1- Correction du travail de mercredi sur les costumes des nombres 31 et 36.</p> <p>2- Travail sur les nombres jusqu'à 39 dans le fichier de mathématiques : pages 64 et 65.</p>
<p>L'après-midi :</p>	
<p>Silence, je lis ! (15/20 minutes)</p>	<p>Un peu de lecture (livre du cartable, livre au choix, histoire "Le loup est revenu !" publiée sur le site de l'école).</p>
<p>Écriture :</p>	<p>1- Sur le cahier d'écriture, écrire la date du jour :</p> <p style="text-align: center;">  </p> <p>2- Écrire plusieurs fois  sur une ligne.</p> <p>Copier la phrase :</p> <p style="text-align: center;">  </p>

Lecture :	<ul style="list-style-type: none">- Nommer les images de la maison du son oi.- Lire la fiche sur l'ours.
Dessin	Pour la fin de journée : vous pouvez vous entrainez-vous à dessiner un loup, une souris, un dindon, un léopard...

Réponse à la devinette : un moule