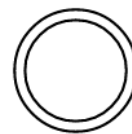


Plan de travail lundi 13 avril cm1 cm2

Géométrie : lire la leçon sur la symétrie (CM1 CM2)

La symétrie (axes de symétrie)

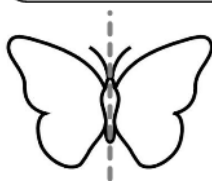


MÉMO

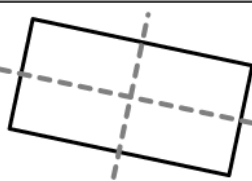
Un axe de symétrie est une ligne droite qui partage une figure en deux parties que l'on peut superposer par pliage.



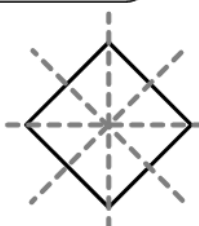
parallélogramme quelconque
: **aucun axe de symétrie**



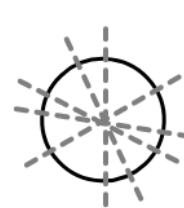
papillon : **1 axe de symétrie**



rectangle : **2 axes de symétrie**



carré : **4 axes de symétrie**



cercle :
une infinité d'axes de symétrie !




On peut vérifier qu'une figure admet un axe de symétrie en la pliant, en la découpant, en la retournant dans sa trace, en utilisant un miroir...



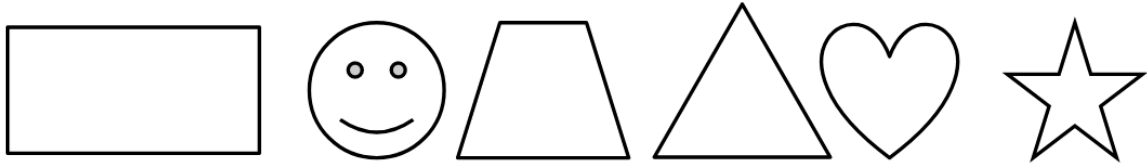
Et faire la fiche d'exercice suivante

Geométrie

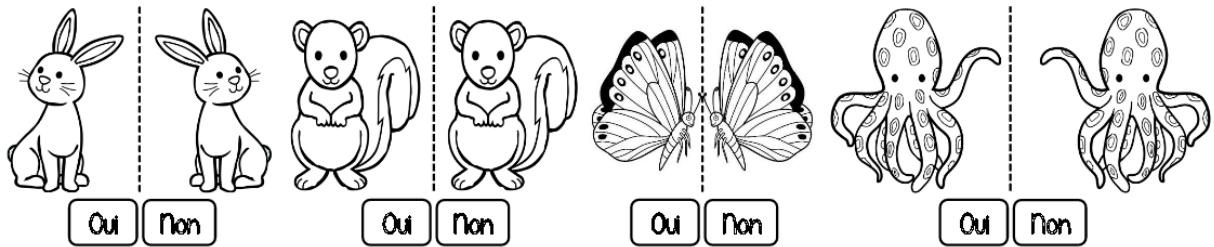
(CM1)



① Trace le(s) axe(s) de symétrie de ces figures.




② Les droites en pointillés servent-elles d'axes de symétrie ?




③ Dans ton cahier, trace un carré de 6 carreaux de côté, puis trace ses axes de symétrie.

Geométrie

(CM2)

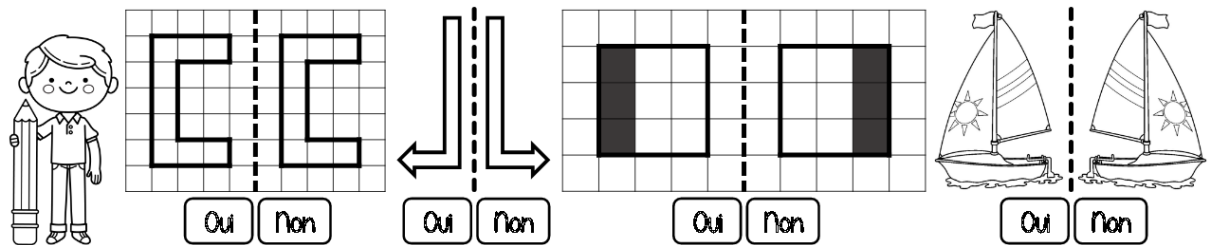


① Trace le(s) axe(s) de symétrie de ces figures.




*Lolorie
l'intrus en jaune!*

② Les droites en pointillés servent-elles d'axes de symétrie ?




③ Dans ton cahier, trace un rectangle de 5 carreaux sur 9, puis trace ses axes de symétrie.

Vocabulaire : lire la leçon sur les préfixes (CM1 CM2)



Les préfixes



MÉMO

① Le préfixe, qui est toujours placé au début d'un mot, donne un sens nouveau au mot.

MÉMO

② Le préfixe n'est pas choisi au hasard. Il a une signification précise. Il peut indiquer :

le contraire	dé- (des-, dis-)/a- (an-)/in- (im-, il-, ir-)/mé- (més-)	possible ⇔ impossible
la répétition	re- (ré-)	bondir ⇔ rebondir
le temps	pré-/post-	l'histoire ⇔ la préhistoire
la quantité	bi-/tri-/mono-/poly-/multi-	un angle ⇔ un triangle
la mesure	kilo-/centi-/déci-/milli-/hecto-/déca-	un mètre ⇔ un kilomètre

Et faire la fiche d'exercices suivante :



Exercice n° 4

Forme de nouveaux verbes en ajoutant des préfixes.

Si c'est possible !

faire	→	_____	→	_____	→	_____
classer	→	_____	→	_____	→	_____
poser	→	_____	→	_____	→	_____
mettre	→	_____	→	_____	→	_____
monter	→	_____	→	_____	→	_____
former	→	_____	→	_____	→	_____
porter	→	_____	→	_____	→	_____

Sciences :

Relire la leçon sur les matières qui nous entourent

Et visionner la vidéo suivante « les matériaux qui nous entourent » (l'esprit sorcier). Durée : 7 minutes environ.

https://www.youtube.com/watch?v=_GV35WRH23E

Rédaction :

Décris ce qu'il y a dans ta chambre.

Cm1 : 8 lignes

Cm2 : 12 lignes

Bon courage à tous !