


# RÉPERTOIRE





- Voici des modèles d'alphabet selon différentes écritures :

Imprimerie		Manuscrite	
Maj.	Min.	Maj.	Min.
A	a	A	a
B	b	B	b
C	c	C	c
D	d	D	d
E	e	E	e
F	f	F	f
G	g	G	g
H	h	H	h
I	i	I	i
J	j	J	j
K	k	K	k
L	l	L	l
M	m	M	m

Imprimerie		Manuscrite	
Maj.	Min.	Maj.	Min.
N	n	N	n
O	o	O	o
P	p	P	p
Q	q	Q	q
R	r	R	r
S	s	S	s
T	t	T	t
U	u	U	u
V	v	V	v
W	w	W	w
X	x	X	x
Y	y	Y	y
Z	z	Z	z

le loup  
le lo

Je recopie



Je compte



Je dessine



J'écris



Je cherche



Je colorie



Je lis




Je relie



Je coche

papa  
maman

Je souligne



J'entoure

ma




Je barre

a c

Je complète



Je découpe



Je colle

w

Je continue



Je décore

# Entraînement à la lecture



## Entraînement à la lecture 1

Voici une activité de lecture que vous pouvez mener avec votre enfant pendant les vacances. Bien sûr en l'aidant. Commencez par un groupe de 4 lignes ( que vous pouvez lui lire pour démarrer) et on augmente de 4 lignes quand les 4 premières sont sues.

Demandez lui une lecture par **ligne** au début puis par **colonne** !! Vous pouvez aussi le chronométrer après un ou deux passages pour qu'il note ses progrès( ou non) *sans jugement*. Attention ce n'est pas aussi simple que vous le pensez et doit rester un moment de jeu.

Ce travail sera d'une grande aide pour sa lecture à venir. Merci beaucoup.

	ri	me	ma	ra	la
	fa	sa	fy	fi	re
	le	ry	ir	lo	os
	af	of	us	ro	mu
	il	li	lé	se	fo
	mo	so	ru	lu	my
	sy	fe	mi	or	al
	ar	ré	if	fé	uf
	mé	fu	ly	si	su
	mar	mur	fir	fol	fil
	mir	mor	mal	mil	mol
	sar	sir	sur	sol	far



Notez les  
temps ici :

1	2	3	4	5	6
7	8	9	10	11	12

## Entraînement à la lecture 2

Voici une activité de lecture que vous pouvez mener avec votre enfant pendant les vacances. Bien sûr en l'aidant. Commencez par un groupe de 4 lignes ( que vous pouvez lui lire pour démarrer) et on augmente de 4 lignes quand les 4 premières sont sues.

Demandez lui une lecture par **ligne** au début puis par **colonne** !! Vous pouvez aussi le chronométrer après un ou deux passages pour qu'il note ses progrès( ou non) *sans jugement*. Attention ce n'est pas aussi simple que vous le pensez et doit rester un moment de jeu.

Ce travail sera d'une grande aide pour sa lecture à venir. Merci beaucoup.

lu	li	pa	da	fou
vo	vu	vou	zu	vè
fu	lou	zè	zou	cho
do	po	pe	co	cou
chou	chu	vê	pé	of
ca	mo	al	fol	bo
pè	bu	cha	ché	chè
bi	pou	pi	bé	bou
mi	ol	af	ju	jou
mu	rê	mou	dou	bol
car	cor	col	je	ve
pu	che	le	ga	go

www.lesbazar.fr



Notez les temps ici :

1	2	3	4	5	6
7	8	9	10	11	12

## Entrainement à la lecture 3

Voici une activité de lecture que vous pouvez mener avec votre enfant pendant les vacances. Bien sûr en l'aidant. Commencez par un groupe de 4 lignes ( que vous pouvez lui lire pour démarrer) et on augmente de 4 lignes quand les 4 premières sont sues.

Demandez lui une lecture par **ligne** au début puis par **colonne** !! Vous pouvez aussi le chronométrer après un ou deux passages pour qu'il note ses progrès( ou non) *sans jugement*. Attention ce n'est pas aussi simple que vous le pensez et doit rester un moment de jeu.

Ce travail sera d'une grande aide pour sa lecture à venir. Merci beaucoup.

	dan	dou	tan	ho	fin
	von	vou	zu	zin	chan
	brou	crin	dri	blo	blon
	tê	lé	hu	bru	glé
	flou	bla	pou	pen	flè
	glou	glu	gre	grin	poi
	moi	mou	lan	pon	pro
	bri	hal	gré	fri	bi
	dan	do	ban	ba	al
	brè	gre	pla	prou	blo
	pi	bin	chu	bou	doi
	poi	car	trin	troi	fil

www.lescompagnons.com



Noter les  
temps ici :

1	2	3	4	5	6
7	8	9	10	11	12



The background consists of a repeating pattern of tilted rectangular papers. Each paper contains several horizontal wavy lines representing text. A pen is drawn diagonally across each paper, pointing from the top-left towards the bottom-right. The entire pattern is rendered in black outlines on a white background.

des mots

à savoir

littre et écrite






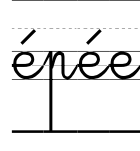








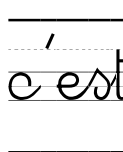
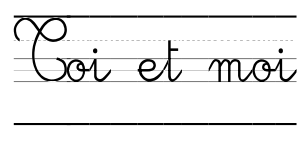




sans modèle

1	<b><u>maman</u></b>	maman	11	<b><u>un lit</u></b>	un lit
2	<b><u>papa</u></b>	papa	12	un pyjama	un pyjama
3	<b><u>le, la</u></b>	le, la	13	le livre	le livre
4	<b><u>un, une</u></b>	la, une	14	<b><u>un domino</u></b>	un domino
5	<b><u>un rat</u></b>	un rat	15	<b><u>une ile</u></b>	une ile
6	<b><u>un ananas</u></b>	un ananas	16	un radis	un radis
7	le canapé	le canapé	17	un biberon	un biberon
8	un lavabo	un lavabo	18	<b><u>un robot</u></b>	un robot
9	la caméra	la caméra	19	<b><u>une orange</u></b>	une orange
10	un château	château	20	<b><u>la moto</u></b>	la moto

**Les mots en gras et soulignés sont à savoir en priorité**

21	Le soleil	soleil	31	<b><u>Une tortue</u></b>	tortue
22	<b><u>Un serpent</u></b>	serpent	32	La voiture	voiture
23	<b><u>Une tasse</u></b>	tasse	33	Du sucre	sucre
24	Un ours	ours	34	<b><u>Le renard</u></b>	renard
25	Une souris	souris	35	<b><u>Il est</u></b>	il est
26	<b><u>Un poisson</u></b>	poisson	36	Elle est	elle est
27	Les chaussures	chaussures	37	petit	petit
28	<b><u>Il y a</u></b>	Il y a	38	<b><u>un cheval</u></b>	cheval
29	<b><u>dans</u></b>	dans	39	<b><u>La langue</u></b>	langue
30	<b><u>La lune</u></b>	lune	40	<b><u>Un ballon</u></b>	ballon











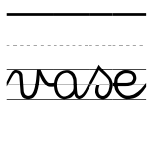

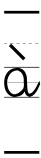







**Les mots en gras et soulignés sont à savoir en priorité**




41	La rue		51	Du chocolat	
42	<b><u>Un carré</u></b>		52	La ruche	
43	<b><u>sur</u></b>		53	<b><u>Une épée</u></b>	
44	<b><u>Un mur</u></b>		54	<b><u>Une fée</u></b>	
45	Elle rit		55	<b><u>Un bébé</u></b>	
46	Une rose		56	Un vélo	
47	<b><u>Le chat</u></b>		57	<b><u>et</u></b>	
48	<b><u>c'est</u></b>		58	Toi et moi	
49	<b><u>pour</u></b>		59	<b><u>Un dé</u></b>	
50	La mouche		60	Un manteau	









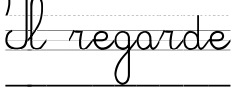

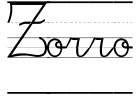







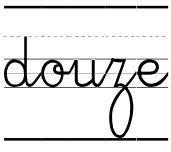

**Les mots en gras et soulignés sont à savoir en priorité**

61	<b><u>Un</u> monstre</b>	<u>monstre</u>	71	quatre	<u>quatre</u>
62	<b><u>Une</u> pomme</b>	<u>pomme</u>	72	cinq	<u>cinq</u>
63	<b><u>chez</u></b>	<u>chez</u>	73	<b><u>Le feu</u></b>	<u>feu</u>
64	<b><u>Une</u> tomate</b>	<u>tomate</u>	74	<b><u>avec</u></b>	<u>avec</u>
65	Un camion	<u>camion</u>	75	<b><u>Un loup</u></b>	<u>loup</u>
66	Une montagne	<u>montagne</u>	76	Un mouton	<u>mouton</u>
67	<b><u>Un sifflet</u></b>	<u>sifflet</u>	77	<b><u>Il fait</u></b>	<u>fait</u>
68	<b><u>neuf</u></b>	<u>neuf</u>	78	Un hibou	<u>hibou</u>
69	<b><u>deux</u></b>	<u>deux</u>	79	<b><u>Elle fait</u></b>	<u>fait</u>
70	trois	<u>trois</u>	80	Une fourmi	<u>fourmi</u>














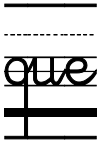






**Les mots en gras et soulignés sont à savoir en priorité**


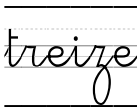

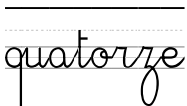
















81	<u>Une</u> narine		91	Un élève	
82	<u>Une</u> sonnette		92	Une nappe	
83	<u>Une</u> niche		93	<u>Un</u> pont	
84	<u>Une</u> vague		94	<u>Des</u> nombres	
85	Une valise		95	<u>Un</u> pantalon	
86	Un vase		96	Un papillon	
87	<u>à</u>		97	<u>Une</u> maison	
88	<u>Une</u> flèche		98	Un avion	
89	<u>Une</u> forêt		99	<u>Un</u> bonbon	
90	La tête		100	<u>mon</u>	



101	<b><u>ton</u></b>		111	déjeune r	
102	<b><u>On est</u></b>		112	Le donjon	
103	<b><u>On a</u></b>		113	<b><u>nous</u></b>	
104	<b><u>Le dos</u></b>		114	<b><u>j'ai</u></b>	
105	Un cadeau		115	<b><u>Le vent</u></b>	
106	Un danseur		116	Un an	
107	<b><u>Je fais</u></b>		117	<b><u>Une orange</u></b>	
108	<b><u>Du pain</u></b>		118	Un avion	
109	<b><u>La joue</u></b>		119	<b><u>En fait</u></b>	
110	Le jardin		120	Il mange	

121	<b><u>se</u></b>		131	dix	
122	<b><u>Un</u> <u>gâteau</u></b>		132	onze	
123	<b><u>Il</u> <u>rigole</u></b>		133	<b><u>mais</u></b>	
124	<b><u>Un</u> <u>garçon</u></b>		134	<b><u>lui</u></b>	
125	<b>Il</b> regarde		135	<b><u>Le</u> <u>tapis</u></b>	
126	Zorro		136	<b>Il va</b>	
127	<b><u>zéro</u></b>		137	<b><u>Je</u> <u>vais</u></b>	
128	<b><u>sept</u></b>		138	Une tortue	
129	<b><u>huit</u></b>		139	<b><u>Un</u> <u>lapin</u></b>	
130	douze		140	vingt	



141	<b><u>Un lutin</u></b>		151	Un cube	
142	<b><u>Ce matin</u></b>		152	Le donjon	
143	<b><u>Je suis</u></b>		153	<b><u>tout</u></b>	
144	<b><u>voir</u></b>		154	<b><u>faire</u></b>	
145	Un cartable		155	<b><u>Un bateau</u></b>	
146	Il donne		156	chaussures	
147	<b><u>Un bol</u></b>		157	<b><u>que</u></b>	
148	<b><u>comme</u></b>		158	au	
149	<b><u>Un crabe</u></b>		159	<b><u>Je dis</u></b>	
150	Un carré		160	ne...pas	

161	<b><u>Le nez</u></b>		171	treize	
162	<b><u>vous</u></b>		172	quatorze	
163	<b><u>Un rocher</u></b>		173	<b><u>Il a,</u></b> <b>elle a</b>	
164	<b><u>mange</u></b> <b><u>r</u></b>		174	<b><u>faire</u></b>	
165	Un citron		175	<b><u>Un</u></b> <b><u>bateau</u></b>	
166	Des noix		176	Il danse, ils dansent	
167	<b><u>Un roi</u></b>		177	<b><u>Je vois</u></b>	
168	<b><u>pouvoi</u></b> <b><u>r</u></b>		178	Un bonnet	
169	<b><u>avoir</u></b>		179	<b><u>Un balai</u></b>	
170	Il peut		180	Une reine	

181	<b><u>Je</u> peux</b>		191	quinze	
182	<b><u>Un</u> <u>masque</u></b>		192	Un pigeon	
183	<b><u>Le</u> <u>karaté</u></b>		193	<b><u>La</u> <u>peintur</u> <u>e</u></b>	
184	<b><u>Il</u> dit, <u>elle</u> dit.</b>		194	<b><u>Une</u> <u>girafe</u></b>	
185	Un cœur		195	<b><u>Une</u> <u>échelle</u></b>	
186	aller		196	Des lunettes	
187	<b><u>Une</u> <u>fleur</u></b>		197	<b><u>Une</u> <u>photo</u></b>	
188	<b><u>Le</u> feu</b>		198	Une guitare	
189	<b><u>Une</u> <u>maison</u></b>		199	<b><u>Un</u> <u>point</u></b>	
190	Il voit		200	chez	



Lettres

pour

passer

le doigt



A

I

Y

a

i

y

*A*

*I*

*Y*

*a*

*i*

*y*

O

S

U

o

s

u

0

9

u

0

9

u

L R CH

l r ch

L R Ch

l r ch



É

M

F

é

m

f

É

M

F

é

m

f

OU ON

OU On

*Ou On*

*ou on*

N

V

È

N

v

è

*N*

*v*

*è*

*n*

*v*

*è*

Ê

P

D

ê

p

d

Ĉ

Ĉ

Ĉ

ĉ

ĉ

ĉ

AN EN

an en

An En

an en

Z

T

B

z

t

b

Z

Ƨ

Ƨ

z

t

ℓ

IN OI

in oi

In Oi

in oi

C

S

K

c

s

k

Œ

ſ

Ʒ

œ

ś

ƶ



Q

S

X

q

s

x

Q

ſ

æ

q

ſ

æ

**BR CR**

**br cr**

*B r C r*

*br cr*

CL VR

cl vr

Cl Vr

cl vr