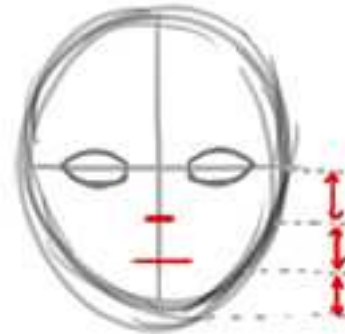
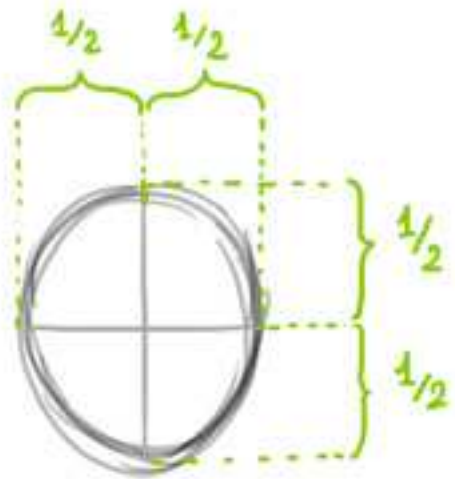


Dessiner un visage de face

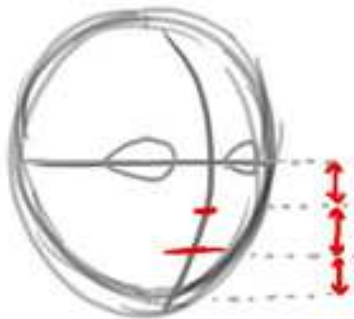


Dessiner un visage de côté (3/4)

Attention : pour un visage tourné sur le côté, vous ne devez courber que la ligne verticale. Si vous courbez la ligne horizontale, vous obtiendrez un visage levé ou penché, ce qui est très différent et beaucoup plus difficile à dessiner



Placement
des yeux
(espace d'un oeil
entre les deux)



Placement
du nez et de la bouche
(1/3 et 2/3 de la
ligne verticale)



Placement
de l'oreille
(à hauteur de l'oeil
et du nez)



Renforcement de la
joue extérieure,
réduction de la joue
près de l'oreille



Esquisse de la
chevelure
(ne pas coller au crâne)

En modifiant la forme de la bouche et celle des yeux tu donneras le caractère du personnage, comme pour les smiley.

