

1° Colorie le titre de l'histoire

Chocoline et le printemps	Chocoline la poule en chocolat	Le printemps et Chocoline
---------------------------	-----------------------------------	------------------------------

2° Recopie les mots en attaché

Chocoline *Chocoline*

Ch

Printemps *Printemps*

P

Dessine et colorie Chocoline la poule en Chocolat

1° Ecris le mot sous le dessin en attaché







2° Relie les mots identiques

La poule

Chocolat

Chocoline

Les cloches

Pâques

Chocoline

Chocolat

La poule

Les cloches

Pâques

Recopie la phrase

Chocoline cherche le printemps

1° Entoure la phrase qui va avec le dessin




-Chocoline passe devant la confiserie

-Chocoline passe devant un panier de chocolats

-Chocoline passe devant un panier de jonquilles

2° Ecris LE ou LA













Recopie la phrase

La poule passe devant un panier.

1° Complète la phrase avec le bon mot: regarde - est

- Un pot de jacinthe bleue



Dis moi, où le printemps?


2° Vrai 😊 ou faux ☹️

Chocoline est une poule

La poule est en chocolat.

Chocoline va à la confiserie

3° Termine la fenêtre et colorie




1° Entoure le bon mot de l'histoire

-Chocoline entre dans
 ↗ La confiserie
 ↘ Le poulailler

-Chocoline se débarrasse de ses
 ↗ nœuds
 ↘ œufs

2° Ecris UN ou UNE ou DES



Recopie la phrase et dessine en dessous

Les poules sont parties dans le jardin

1° Découpe et colle les étiquettes sous le bon dessin



Des pâquerettes Un buisson Chocoline Le soleil

Lis les mots. Dessine ce qu'ils désignent



Une pâquerette




Des pâquerettes


Dessine




La forêt



Le coucou



Une maman et un
garçon




Chocoline sous le soleil

Ecris une phrase avec le mot COUCOU



Ecris une phrase qui explique le dessin



Découpe les images et remets les dans l'ordre de l'histoire

