


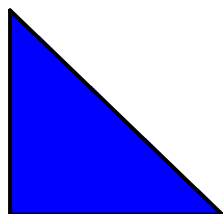


LES TRIANGLES

1) Observe bien les triangles ci-dessous et relie-les à leur étiquette.



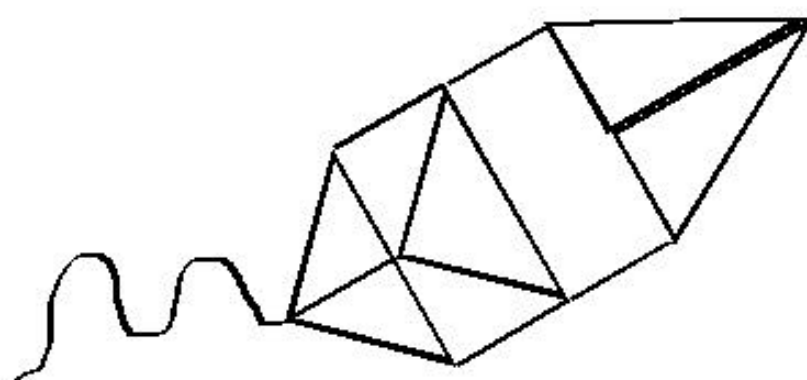
TRIANGLE
ISOCÈLE

TRIANGLE
QUELCONQUE

TRIANGLE
RECTANGLE

TRIANGLE
ÉQUILATÉRAL

2) Colorie en vert les triangles rectangles de ce cerf-volant.



3) Trace le point C pour obtenir un triangle isocèle. Utilise ton compas et ta règle.

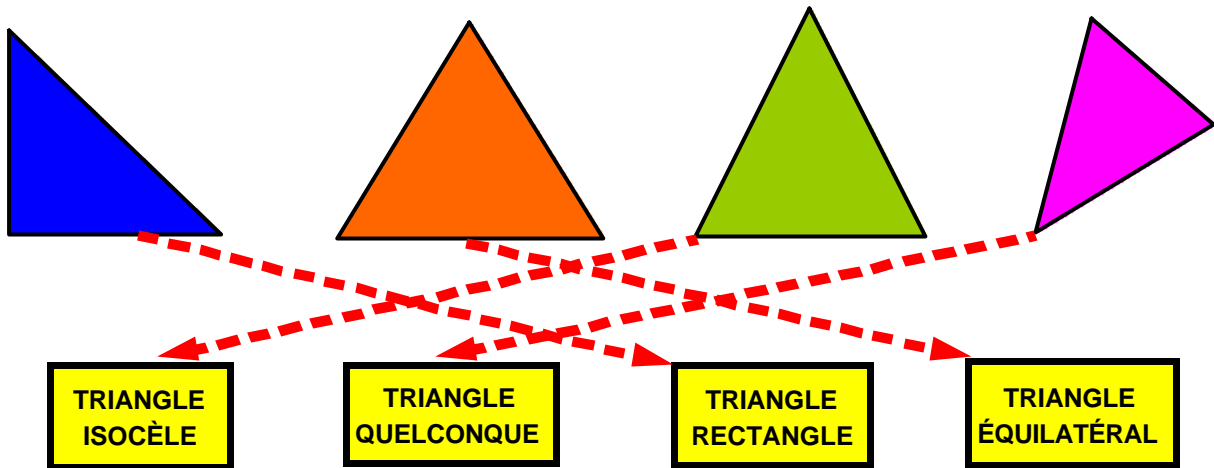
A ————— B

4) Trace le point F pour obtenir un triangle équilatéral. Utilise ton compas et ta règle.

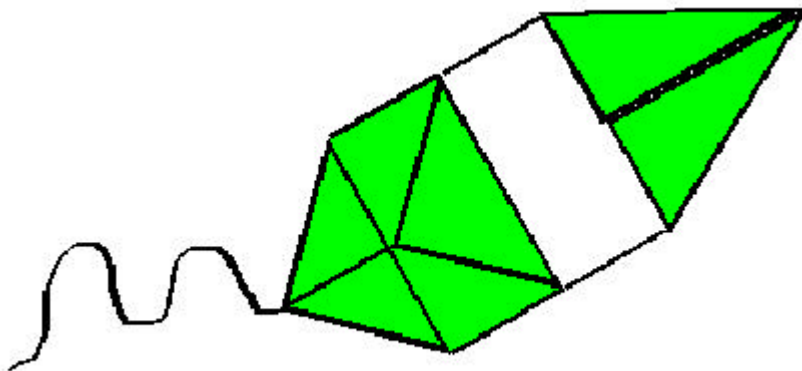
D ————— E

LES TRIANGLES
SOLUTION

1) Observe bien les triangles ci-dessous et relie-les à leur étiquette.

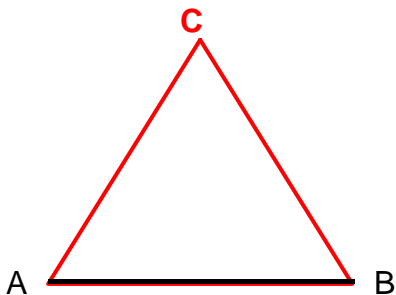


2) Colorie en vert les triangles rectangles de ce cerf-volant.



3) Trace le point C pour obtenir un triangle isocèle. Utilise ton compas et ta règle.

Plusieurs solutions...



4) Trace le point F pour obtenir un triangle équilatéral. Utilise ton compas et ta règle.

