
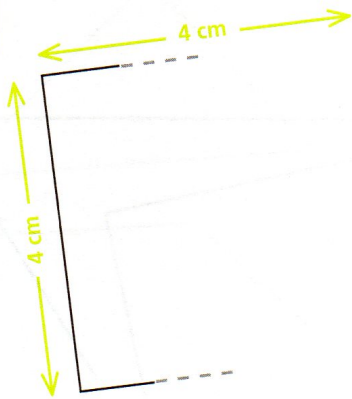


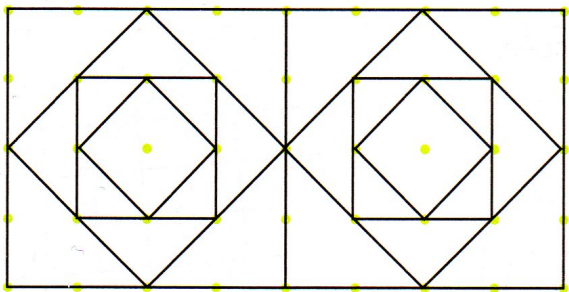


1 Termine les tracés de ces carrés en utilisant ton équerre et ton double décimètre.

N'oublie pas que les 4 côtés d'un carré mesurent la même longueur.



2 Continue la frise.



3 Le défi de Robotine !

- Trace un carré de 7 cm de côté à partir du point A.
- Place les autres sommets B, C, D de ce carré.
- Trace un carré de 4 cm de côté à l'intérieur du carré ABCD.



Attention : ce carré ne doit pas toucher le carré ABCD.

N'oublie pas de te servir de ton équerre pour les angles droits des carrés.

