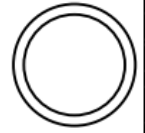


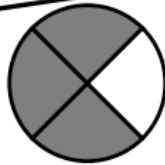

Les fractions

(Lire, écrire et représenter)

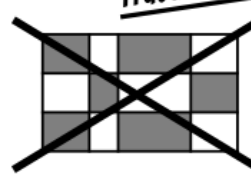


MÉMO
 ① On peut utiliser les fractions quand une unité (ex : un disque, une bande de papier...) est partagée en parts égales.

Fractions possibles



Fractions impossibles !



3

4

Le chiffre du haut est le **numérateur** : il indique **combien de parts tu peux prendre**.

Le chiffre du bas est le **dénominateur** : il indique **en combien de parts égales l'unité est partagée**.

MÉMO
 ② Quelques **fractions usuelles** :



unité



$\frac{1}{3}$

un tiers



$\frac{1}{2}$

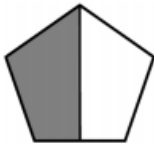
un demi



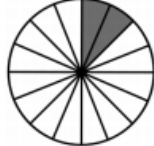
$\frac{1}{4}$

un quart


1 - Sur cette feuille, indique la fraction correspondant à la partie grisée.



$\frac{1}{2}$



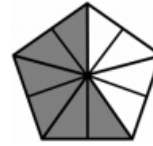
$\frac{2}{16}$



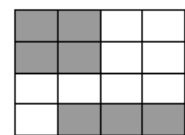
$\frac{5}{6}$



$\frac{3}{8}$




$\frac{6}{10}$




$\frac{7}{16}$



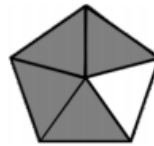
$\frac{1}{6}$



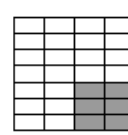
$\frac{2}{4}$



$\frac{2}{2}$



$\frac{4}{5}$



$\frac{6}{28}$



$\frac{5}{9}$