

# GRANDE SECTION

mercredi 12 mai 2021



Yanice a 6 ans  
Bon anniversaire Yanice !

[Cliquer ici pour chanter joyeux anniversaire !](#)

Attention, dans la vidéo il y a trop de bougies sur le gâteau ! Pour Yanice il en faut 6 ! Si je mets 2 bougies sur le gâteau pour Yanice, combien faut-il en ajouter pour faire 6 ? Et si j'en mets 1 ?  
Nous nous sommes déjà beaucoup entraîné à l'école mais tu peux rejouer avec tes parents au jeu des bougies, voir plus bas à la rubrique « mathématiques » :


## **Activités de langage :**

- **écriture** le mot mercredi en cursive (vidéo des Brizeaux)


[Cliquer ici pour apprendre à écrire mercredi](#)

[Cliquer ici lignes pour écriture cursive](#)

- **graphisme** : voici un modèle



A toi de jouer, tu peux essayer de préparer toi même la feuille à colorier avec une règle, ou colorier simplement la trame ci dessous :






## **Activités mathématiques :**

Entraîne toi à compter jusqu'à 30. Fabrique des petites étiquettes où tu écris les nombres de 1 à 30. Pose les dans l'ordre sur la table et fais avancer ton bonhomme d'étiquette en étiquette en comptant.

Ensuite, retourne quelques étiquettes, quand le bonhomme passe dessus tu dis le nombre dans ta tête mais pas tout fort !

Amuse toi aussi en faisant avancer le bonhomme dans l'autre sens 30, 29, 28...

1	2	3	4	5	6
7	8	9	10	11	12
13	14	15	16	17	18
19	20	21	22	23	24
25	26	27	28	29	30



## Les bougies

**Objectifs d'apprentissage : mémoriser les décompositions du nombre 6.**

*Matériel nécessaire : de la pâte à modeler, ou un vrai gâteau ! une douzaine de bougies 6 jaunes et 6 bleues (ou tout autre objet à mettre sur le gâteau).*

Le but de cette activité est de réfléchir aux décompositions du nombre 6.

On pourra décomposer le nombre 6 en deux parties en faisant :

- 6 et encore 0
- 5 et encore 1
- 4 et encore 2
- 3 et encore 3
- 2 et encore 4
- 0 et encore 6

Dans cette activité, vous allez jouer à tour de rôle avec votre enfant.

Placer un nombre de bougies bleues sur le gâteau compris entre 0 et 6 en demandant à votre enfant de fermer les yeux.

Votre enfant complète le gâteau en ajoutant le nombre de bougies jaunes manquantes (sur la photo, la question à poser est "6, c'est 3 et encore ?")

Votre enfant ajoute alors les 3 jaunes.

Les bougies sont ensuite toutes recomptées pour valider la réponse. Vous pouvez ensuite inverser les rôles et répéter cette situation de nombreuses fois pour mémoriser les décompositions du nombre 6.



Le matériel



6 c'est 3 et encore 3

## **Ecoute musicale :**

**[Cliquer ici pour écouter "trois escargots s'en vont"](#)**

Questions en lien avec l'oeuvre :

Qu'avez-vous vu dans ce film ? Qu'avez-vous entendu ?

Avec quoi ont été fabriqués les animaux du film ?

Que nous disent-ils ?

**Un grand merci à Kendji** qui a envoyé un dessin pour l'anniversaire de Yanice, c'est très bien Kendji

