






# Le mug-cake cookie

C\*mon  
etiquette!

- 1 Faites fondre le beurre au micro-ondes.  
Ajoutez le sucre et le jaune d'oeuf. Puis, mélangez.



- 2 Ajoutez la farine, mélangez.




- 3 Ajoutez le chocolat coupé en morceaux  
et une gousse de vanille.




- 4 Mélangez le tout et mettez 1 minute au  
micro-ondes à la puissance maximale.

⚠ ATTENTION  
C'EST CHAUD!



Mmmh!



EN  
5 MIN