

Bonjour chers parents de la classe de Cm2.

Nous sommes le mercredi 6 mai. Comme nous sommes le mercredi et bien nous allons en profiter pour effectuer « **notre grande dictée** ».

La dictée peut s'effectuer en plusieurs parties ou en plusieurs jours en plus des autres exercices comme la lecture de la nouvelle enquête de l'Inspecteur Lafouine. (**Solution des exercices** à la fin du document)

Bonne journée à vous tous !!! Maître Olivier Florid.

Cm2 Partie français

Cm2 Orthographe : Dictée de mots liés au nouveau texte de l'Inspecteur Lafouine.

ses gants	la moquette	le médecin
des larmes	une blessure	une victime
le jardin	remarquer	commencer
enfiler	ressortir	tourner

Cm2 Orthographe : Dictée « Le repas d'un paysan »

La barrière de bois s'ouvrit ; un homme entra, âgé de quarante ans peut-être, mais qui semblait vieux de soixante, marchant à grands pas alourdis par le poids de ses lourds sabots, pleins de paille. L'homme entra dans la cuisine, ouvrit le buffet, prit un pain de six livres, en coupa soigneusement une tranche, recueillit dans le creux de sa main les miettes tombées sur la tablette.

Il se les jeta dans la bouche pour ne rien perdre. Puis il se mit à manger son pain lentement.

Cm2 Orthographe: Tu dois transformer le texte au présent de l'indicatif.

La barrière de bois s'ouvrit ; un homme entra, âgé de quarante ans peut-être, mais qui semblait vieux de soixante. Il marchait à grands pas. L'homme entra dans la cuisine, ouvrit le buffet et prit un pain de six livres. Il coupa soigneusement une tranche et recueillit dans le creux de sa main les miettes.

Lecture des enquêtes de notre cher Inspecteur Lafouine

Enquête : « Drôle de suicide » à lire à haute voix.

Le docteur Faulker enfle ses gants, ouvre sa trousse et commence à examiner le corps étendu sur la moquette du bureau. -

Le coup de feu a été donné à bout portant, dit-il en s'adressant à l'inspecteur Lafouine. La balle a perforé l'os temporal gauche pour ressortir par la mâchoire inférieure droite. La mort a été instantanée.

Je ne vois pas d'autres blessures sur le corps.

En écoutant le médecin légiste, Lafouine fait le tour de la pièce.

Il remarque que la porte-fenêtre donnant sur le jardin est ouverte. La vue sur le parc est splendide. L'inspecteur se tourne vers Marc Lafleur, le fils de la victime, et lui demande :

« Votre père était-il dépressif, Avait-il des ennuis financiers ?

Était-il souffrant ? » Marc Lafleur a du mal à retenir ses larmes.

Il répond avec difficulté : « Mon père n'avait pas de difficultés particulières.

Il aimait son travail et sa famille. Je ne comprends pas pourquoi il s'est donné la mort ».

Lafouine sort un mouchoir de sa poche, se penche et prend le revolver que le mort tient encore dans sa main droite. « Vous saviez que votre père était armé ? » demande-t-il au jeune homme. « Oui », répond Marc.

« C'était un souvenir de mon grand-père. Il l'avait ramené de la guerre.

Mon père le rangeait dans le tiroir de sa table de nuit ». Lafouine repose

l'arme. Il se dirige dans le salon où l'attend Louise Lafleur, la femme de

la victime. « Pouvez-vous me raconter ce qui s'est passé ? » demande

le policier. Louise, très digne malgré la douleur, commence son récit.

« Tout l'après-midi, mon mari est resté dans son bureau.

Quand il faisait ses comptes, personne ne devait le déranger.

Marc a travaillé dans sa chambre. Il fait ses études en fac de droit.

Moi, je préparais le dîner dans la cuisine. Vers dix-neuf heures, j'ai reçu

un coup de téléphone de ma sœur. Nous parlions depuis une dizaine de

minutes quand j'ai entendu le coup de feu. Je me suis précipité dans

le bureau. Marc était déjà là. Il tremblait. Le pauvre petit avait l'air affolé.

Je l'ai emmené dans le salon puis j'ai appelé la police ».

Depuis le début de son enquête, Lafouine est certain que Raymond Lafleur ne s'est pas suicidé. Maintenant, il sait qui l'a tué.

Comment Lafouine sait-il qu'il s'agit d'un faux suicide ?

.....


Qui est le meurtrier ?

.....



Cm2 Arts visuels : Projet réaliser le dessin de ce chat.

Tu dois suivre les différentes étapes de construction sur une feuille de dessin positionnée de manière verticale en utilisant un crayon de papier, une gomme, une règle et des crayons de couleurs.



Le chat

Il vit dans la maison,
dans son panier



Le chat




La chatte



Le chaton



Le chat
est
carnivore



Il se déplace



Il marche, court
et saute

La chatte est un
mammifère. Elle allaite
son petit.



Il nous donne



De l'aide à la
ferme

Le chat

Une histoire de 5 500 ans

- Les premiers chats domestiqués sont apparus en Égypte, 3 500 ans avant J.-C. Pour les Égyptiens, les chats étaient des animaux sacrés.
- En Europe, ce sont les soldats de Jules César qui ont ramené les chats de leurs conquêtes (environ en 50 avant J.-C.).
- Au Moyen Âge, les chats ont été très utiles pendant les invasions de rats.



Le chat a les mêmes caractéristiques que ses cousins, les félins sauvages. Les félins sont des chasseurs redoutables.

Il a des oreilles qui peuvent entendre des sons que nous ne percevons pas.

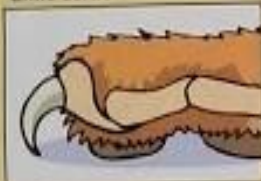


Il voit la nuit grâce à sa pupille, qui forme une fente le jour et devient presque ronde la nuit.

Il a un squelette formé de 244 os (46 de moins que nous !). C'est pourquoi il est très souple.

Il a un odorat 40 fois plus développé que celui de l'homme.

Griffe sortie



Griffe rentrée



Il a des griffes retractiles. C'est-à-dire qu'il peut rentrer ou sortir ses griffes pour grimper, creuser ou chasser.

Il a des moustaches ultrasensibles. Elles fonctionnent comme un radar, qui lui indique un obstacle, même dans le noir.




Il a une mâchoire très puissante. Certaines de ses dents sont coupantes.



La grande famille des félins

Les chats font partie de la famille des félins, des animaux carnivores qui ont une tête ronde et une mâchoire très puissante. Le chat est un félin domestique. Les autres félins sont sauvages. Ce sont le chat sauvage, le lynx, le tigre, le jaguar, le guépard, le léopard ou encore le lion.



Domestiqué : apprivoisé par l'homme.

Sacré : respecté comme un dieu.

Pupille (ici) : partie noire au milieu de l'œil.

Cm2 jeux mathématiques des carrés magiques !!!!

Consigne :

Complète les carrés magiques (niveau 1 et niveau 2)
pour que toutes les lignes, toutes les colonnes et toutes les diagonales
obtiennent la même somme.

<u>carré magique 1 (niveau1)</u>			<u>carré magique 2 (niveau1)</u>		
7			12		5
	8	4		8	15
	10	9	11		4

<u>carré magique 3 (niveau 2)</u>			<u>carré magique 4 (niveau 2)</u>		
12				11	
	9	9	5	9	
6					8

Solutions Cm2 Partie français

Cm2 Orthographe : Dictée « Le repas d'un paysan »

Préparation dictée (Pour vous chers parents)

Il y a quelques solutions pour faire la dictée avec votre enfant.
J'ai donné quelques solutions sur un courrier que je vous avais envoyé la semaine dernière par mail.

Vous pouvez tout d'abord lui lire le texte sans qu'il ne le connaisse avant.
Mais vous pouvez aussi aider votre enfant et l'accompagner dans la compréhension du texte et de ses erreurs.

Voici quelques pistes que vous pouvez suivre :

1	Lire le texte à voix haute deux ou trois fois à votre enfant.
2	Laisser votre enfant lire le texte à voix haute plusieurs fois.
3	Voir si l'enfant a bien compris le sens du texte.
4	Lui expliquer les mots qu'il a du mal à comprendre.
5	Voir avec lui les mots difficiles utilisés dans le texte.
6	Ne pas hésiter à utiliser des surligneurs pour rassembler par couleurs ce qui lui pose problème.
7	Faire la dictée en lisant et en répétant toutes les phrases au fur et à mesure plusieurs fois de suite.

Solutions Cm2 Orthographe: Tu dois transformer le texte au présent de l'indicatif.

<p>La barrière de bois s'ouvre ; un homme entre, âgé de quarante ans peut-être, mais qui semble vieux de soixante. Il marche à grands pas. L'homme entre dans la cuisine, ouvre le buffet et prend un pain de six livres. Il coupe soigneusement une tranche et recueille dans le creux de sa main les miettes.</p>

Solutions Cm2 jeux mathématiques

Des carrés magiques !!!!

Consigne :

Complète les carrés magiques (niveau 1 et niveau 2)
pour que toutes les lignes, toutes les colonnes et toutes les diagonales
obtiennent la même somme.

<u>carré magique 1 (niveau1)</u>			<u>carré magique 2 (niveau1)</u>		
<u>24</u>			<u>24</u>		
7	6	11	12	7	5
12	8	4	1	8	15
5	10	9	11	9	4

<u>carré magique 3 (niveau 2)</u>			<u>carré magique 4 (niveau 2)</u>		
<u>27</u>			<u>27</u>		
12	3	12	10	11	6
9	9	9	5	9	13
6	15	6	12	7	8