

Bonjour chers parents de la classe de Cm2.

Nous sommes le mercredi 15 avril. Comme nous sommes le mercredi et bien nous allons en profiter pour effectuer « **notre grande dictée** ».

La dictée peut s'effectuer en plusieurs parties ou en plusieurs jours en plus des autres exercices avec notre fiche arts visuels projet de construction (difficile en ce jour donc patience patience....), la lecture de la nouvelle enquête de l'Inspecteur Lafouine et des nouveaux carrés magiques !!!!. (**Solution des exercices** à la fin du document)

Bonne journée à vous tous !!! Maître Olivier Florid.

Cm2 Partie français

Cm2 Orthographe : Dictée de mots liés au nouveau texte de l'Inspecteur Lafouine.

le parking	adresser	continuer
des bouteilles	le commissaire	des immeubles
un entretien	des secrétaires	convoquer
des poubelles	utiliser	une intention

Cm2 Orthographe : Dictée « La passion de la lecture »

Je dévorais l'un après l'autre les beaux volumes de la bibliothèque. Ils racontaient les aventures captivantes de personnages imaginaires ou réels et, peu à peu, les caractères et les illustrations du livre semblaient s'animer. J'étais tour à tour chasseur de grands fauves ou agent secret, Indien d'Amérique ou prince d'une cité oubliée. Bien installé dans mon lit, je voyageais au bout du monde à chaque instant.

Quand je devais refermer le roman, c'était à chaque fois avec un peu de tristesse que je quittais cet univers magique.

Cm2 Orthographe: Tu dois transformer le texte au présent de l'indicatif.

Je dévorais l'un après l'autre les beaux volumes de la bibliothèque. Ils racontaient les aventures captivantes de personnages imaginaires ou réels et, peu à peu, les caractères et les illustrations du livre semblaient s'animer. J'étais tour à tour chasseur de grands fauves ou agent secret, Indien d'Amérique ou prince d'une cité oubliée.

Lecture des enquêtes de notre cher Inspecteur Lafouine

Enquête 4 : « Menace au commissariat » à lire à haute voix.

La police vient de repêcher dans la Loire, le corps d'Emile Ficelle, un paisible retraité. Le pauvre homme a été assassiné. C'est le sixième meurtre depuis le début du mois. Avant-hier, mercredi, un enfant se rendant chez une voisine pour lui apporter son journal, l'a trouvée étranglée dans sa cuisine. Il s'agissait d'une employée de banque de quarante-huit ans, Madame Colette Estaing.

La première victime, Sophie Aster, a été découverte dissimulée dans un buisson du parc municipal. Elle avait reçu un violent coup de marteau sur le côté droit du crâne. L'assassin a utilisé la même arme pour tuer sa troisième victime, Valérie Colomb, une jeune secrétaire dont le corps sans vie a été retrouvé dans le parking d'un hypermarché.

Le second crime a eu lieu dans la cave d'un immeuble de banlieue. Benjamin Barnard, le concierge, a été poignardé alors qu'il descendait les poubelles dans le local d'entretien. L'arme, un couteau de boucher, a été plantée en plein cœur. Le quatrième assassinat a été commis dans une église. Le père Jean Dirien est mort empoisonné en goûtant son vin de messe. Le meurtrier avait versé du cyanure dans la bouteille de Bordeaux ! Après chacun de ses crimes, le tueur nargue la police en lui envoyant un texte où il explique les raisons de son geste.

Très rigoureux, il numérote tous ses meurtres. Il avoue avoir l'intention de continuer jusqu'à ce qu'il ait supprimé vingt-six personnes.....

- Il faut faire quelque chose Julien ! hurle le commissaire Gradube en s'adressant à l'inspecteur Lafouine.

Le ministre n'arrête pas de me téléphoner. La presse nous ridiculise. La population nous traite d'incapables. Il faut à tout prix arrêter ce fou qui terrorise la ville.

- Je suis sur une piste, répond Lafouine. Le meurtrier nous a adressé une nouvelle lettre ce matin. Il annonce que la prochaine victime sera un policier.

- Qu'avez-vous décidé ? demande le commissaire.


- J'ai convoqué les inspecteurs Cartier et Patouche pour vous protéger, répond Lafouine.

- Mais, pourquoi pensez-vous que je sois visé par l'assassin ? interroge le commissaire.

- Un indice me fait penser que notre homme n'agit pas par hasard et que nous pourrons l'arrêter quand il essaiera de vous atteindre.

Comment Lafouine sait-il que la prochaine victime sera le commissaire ?.....

Cm2 Arts visuels : Projet de la construction des damiers couloirs.



Matériel :

Matériel :	
Feuille simple A4 ou de dessin	Crayon de papier et une gomme
Règle de 30cm	Crayons de couleurs ou feutres

Fiche de construction :



1) Placer la feuille A4 d'une manière horizontale. Tracer au milieu de la feuille un carré de 21 cm x 21 cm. Puis découper ce carré.

2) Placer un repère tous les 3 cm sur chaque côté à gauche et à droite de la feuille. **Placer un point au centre du carré.**

3) Tracer les diagonales pour rejoindre chaque repère en passant par **le centre du carré** de gauche à droite.

4) Placer un repère tous les 3 cm sur chaque côté en haut et en bas de la feuille.


5) Tracer les diagonales en passant par le centre du carré (intersection des diagonales).



5) Il y a donc 4 demi-diagonales
(une à chaque coin de la feuille)


6) Pour chaque demi-diagonale,
partir du coin de la feuille et placer
un repère à 3 cm en descendant.
Puis de ce repère placer un autre
à 3 cm toujours en descendant,
un autre à 2,5 cm ,
un autre à 2 cm ,
un autre à 1,5 cm ,
un autre à 1 cm ,
un autre à 7,5 mm,
un autre à 5 mm et enfin
(Vous arrivez au centre du carré).

7) Faire la même chose pour les 3
autres **demi-diagonales** en partant
des coins de la feuille.




8) Relier les premiers repères de
chaque demi-diagonale qui sont à 3
cm **pour former le premier carré**
interne.

9) Relier les deuxièmes repères de
chaque demi-diagonale pour former
le deuxième carré interne.





10) Relier les troisièmes repères de
chaque demi-diagonale pour former
le troisième carré interne.




11) il y a en tout 8

carrés internes à tracer.



12) Repasser en feutre noir pour reproduire à l'identique les damiers en couloirs puis colorier une case sur deux.



Cm2 jeux mathématiques des carrés magiques !!!!

Consigne :

Complète les carrés magiques (niveau 1 et niveau 2)
pour que toutes les lignes, toutes les colonnes et toutes les diagonales
obtiennent la même somme.

<u>carré magique 1 (niveau1)</u>			<u>carré magique 2 (niveau1)</u>		
5				6	2
	8	10	0		10
13		11			3

<u>carré magique 3 (niveau 2)</u>			<u>carré magique 4 (niveau 2)</u>		
11		6		3	
		12	7	6	
8	10		4		5

Solutions Cm2 Partie français

Cm2 Orthographe : Dictée « La passion de la lecture »

Préparation dictée (Pour vous chers parents)

Il y a quelques solutions pour faire la dictée avec votre enfant. J'ai donné quelques solutions sur un courrier que je vous avais envoyé la semaine dernière par mail.

Vous pouvez tout d'abord lui lire le texte sans qu'il ne le connaisse avant. Mais vous pouvez aussi aider votre enfant et l'accompagner dans la compréhension du texte et de ses erreurs.

Voici quelques pistes que vous pouvez suivre :

1	Lire le texte à voix haute deux ou trois fois à votre enfant.
2	Laisser votre enfant lire le texte à voix haute plusieurs fois.
3	Voir si l'enfant a bien compris le sens du texte.
4	Lui expliquer les mots qu'il a du mal à comprendre.
5	Voir avec lui les mots difficiles utilisés dans le texte.
6	Ne pas hésiter à utiliser des surligneurs pour rassembler par couleurs ce qui lui pose problème.
7	Faire la dictée en lisant et en répétant toutes les phrases au fur et à mesure plusieurs fois de suite.

Solutions Cm2 Orthographe: Tu dois transformer la dictée au présent de l'indicatif.

Je dévore l'un après l'autre les beaux volumes de la bibliothèque. Ils racontent les aventures captivantes de personnages imaginaires ou réels et, peu à peu, les caractères et les illustrations du livre semblent s'animer. Je suis tour à tour chasseur de grands fauves ou agent secret, Indien d'Amérique ou prince d'une cité oubliée.
--

Solutions Cm2 jeux mathématiques des carrés magiques !!!!

Consigne :

Complète les carrés magiques (niveau 1 et niveau 2)
pour que toutes les lignes, toutes les colonnes et toutes les diagonales
obtiennent la même somme.

<u>carré magique 1 (niveau1)</u>			<u>carré magique 2 (niveau1)</u>		
5	16	3	7	6	2
6	8	10	0	5	10
13	0	11	8	4	3

<u>carré magique 3 (niveau 2)</u>			<u>carré magique 4 (niveau 2)</u>		
11	4	6	7	3	8
2	7	12	7	6	5
8	10	3	4	9	5

