

ECRITURE GS

ECRIRE DES MOTS EN CURSIVE

Du 15 au 19 juin

Entraîne-toi à écrire les lettres : *l* et *g*

(Nous les avons déjà étudiées mais elles sont difficiles)

D'abord en passant le doigt dessus puis en la faisant en pâte à modeler ou en pâte à sel.

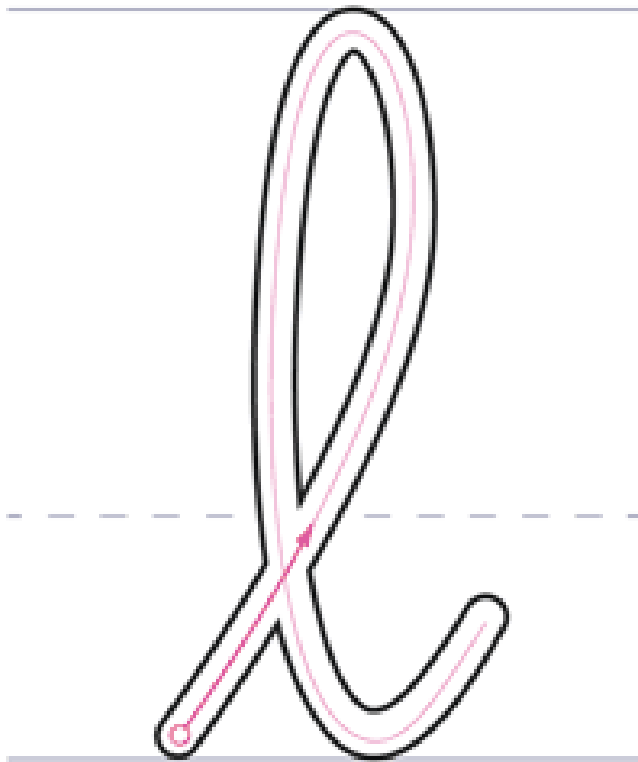
Ensuite exerce-toi en écrivant avec un feutre à l'intérieur des petites lettres.

Puis écris les tout seul sur l'interligne du dessous.

Ensuite, entraîne-toi à écrire plusieurs fois sur la ligne les mots en les séparant bien.


Minuscule cursive - La lettre l

- Passe l'index, puis ou utilise la pâte à modeler pour former la lettre.



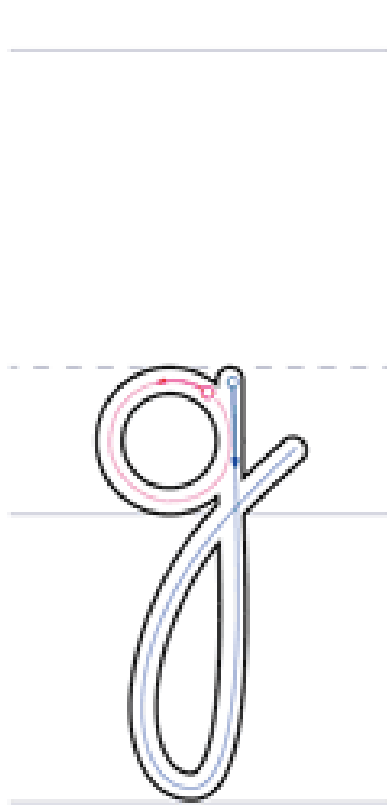
lampe

- Renforce les lettres avec un feutre, puis exerce-toi sur l'interligne en dessous.



Minuscule cursive - La lettre g

- Passe l'index, puis ou utilise la pâte à modeler pour former la lettre.



g
glace

- Renforce les lettres avec un feutre, puis exerce-toi sur l'interligne en dessous.



une graine

le soleil

la montagne

l'océan

le désert

l'oiseau

une

souris
