



Création d'animaux extraordinaires



exemples

Étape 1

Dessiner 3 animaux réels différents.

Les dessins peuvent être réalisés par une même personne ou par des personnes différentes (enfants et/ou adultes).

Choisir des animaux simples à représenter.

Il est aussi possible de dessiner en observant des images servant de modèles ou même de décalquer.

Outils : feutre, stylo à bille.

Étape 2

Découper chaque animal en plusieurs morceaux.

Détourer certaines parties (laisser un contour blanc).

Pour les tout petits, les dessins et le découpage sont assurés par un enfant plus grand ou un adulte.



Étape 3

Observer et choisir des éléments,

puis les assembler

pour créer un animal imaginaire.

Le nombre de morceaux est libre (peu ou beaucoup).

- Si vous souhaitez utiliser les éléments plusieurs fois, il suffit de prendre une photographie de la production et de ranger les morceaux jusqu'à la prochaine envie de création.
- Si vous souhaitez garder définitivement la création, il faut alors passer au collage.

La qualité du résultat dépendra du soin apporté au dessin, au découpage et au collage.


Des raccords peuvent parfois être nécessaires, pour rejoindre certains éléments, il suffit alors de dessiner des lignes ou des détails supplémentaires.

Lorsque qu'un premier animal a été créé, il est possible d'en inventer un ou plusieurs autres avec les morceaux restants.

Variantes

Même proposition avec :

- des animaux dessinés puis « décorés » avec des motifs graphiques



- un nombre plus important d'animaux dessinés
- des images d'animaux (voir les pièces jointes pour ceux qui disposent d'une imprimante / il est aussi possible d'utiliser des coloriages gratuits proposés par certains sites).

Un peu de savoir...

- Cette technique de création qui consiste à assembler plusieurs images, entières ou morcelées, s'appelle un **photomontage**.

Prolongements possibles

- Donner un nom à son animal

Pour les plus grands...

- Ajouter de la couleur avec le matériel disponible (feutres, crayons de couleur...)
- Écrire un texte court pour donner quelques précisions sur cette créature.
Est-elle sauvage ou domestique ? Dangereuse ou inoffensive ? Herbivore, carnivore, omnivore ? Vit-elle sur terre, dans l'eau, vole-t-elle ? Combien de temps vit-elle ?...
- Réaliser des photomontages numériques avec un ordinateur, un logiciel gratuit de retouche d'images et un tutoriel.

