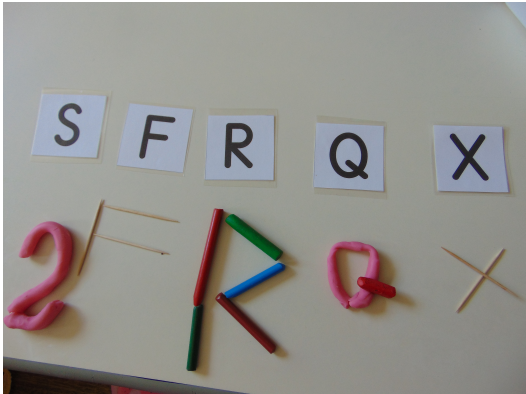







Moyenne section de maternelle : ateliers proposés par maîtresse Liline
semaine du 30 mars au 3 avril 2020

Activité	Objectifs	Jour, durée	Mise en œuvre
Mobiliser le langage dans toutes ses dimensions : l'oral			
Lectures d'album	Écouter une histoire, décrire les personnages, raconter avec ses propres mots	Chaque jour, pendant au moins 30 minutes	<ul style="list-style-type: none"> - des livres de la maison, - sur <i>francetv</i>, l'émission YETILI - https://www.youtube.com/watch?v=eRSh32As-pA pour l'histoire de Jack et le haricot magique
Mobiliser le langage dans toutes ses dimensions : l'écrit			
L'alphabet	Connaître les lettres de l'alphabet	Lundi et mardi pendant 20 à 30 minutes	<ul style="list-style-type: none"> - Faire M N O P Q avec des objets du quotidien (pailles, bâtons) et prendre en photos : nous ferons un abécédaire collectif de retour en classe  <ul style="list-style-type: none"> - pour les élèves les plus à l'aise : https://www.logicieleducatif.fr/francais/lettres_sons/apprendre-lettres-grenouilles.php
Étude des sons	Repérer le son O	Jeudi et vendredi pendant 20 minutes au moins	<ul style="list-style-type: none"> - partir à la chasse au U dans la maison (ramener des objets, les nommer) - frapper le nombre de syllabes pour chaque mot/objet
Graphisme, écriture	Continuer à écrire tous les jours (prénom, ponts)	Chaque jour pendant 30 minutes	<ul style="list-style-type: none"> - écrire les jours de la semaine en majuscules d'imprimerie 

			<p>- le travail de graphisme : les poissons bien sûr</p> 
Des outils pour structurer sa pensée			
Numération	Connaître les nombres de 1 à 10, compter	Lundi et mardi pendant 30 minutes	<p>- remettre dans l'ordre les nombres écrits sur des petits papiers ou sur des bouchons</p>  <p>- garer le voitures à leur place : associer le chiffre à la constellation (le mieux est d'utiliser des vrais petites voitures).</p> <p>http://mely.futuremaitresse.over-blog.com/2017/08/jeu-du-parking-association-nombres-constellations-du-de-et-doigts.html</p> 
Les formes	Connaître et reproduire les chiffres	Jeudi et vendredi pendant 30 minutes	<p>Reproduire le modèle en volume avec de la pâte à modeler : 1 2 et 3</p> 

Quadrillage	Se repérer dans l'espace, sur un quadrillage	Au choix	https://www.logicieleducatif.fr/maternelle/eveil/quadrillage-maternelle.php
Les formes géométriques	Connaître le triangle	Au choix	Faire la collection la plus importante d'objets triangulaires présents à la maison. Et si vraiment vous êtes en difficulté : https://dessinemoiunehistoire.net/tri-formes-geometriques/

Et bien sûr, jouer chaque jour : faire de la colle ou de la pâte à modeler « maison », faire des coloriages, des jeux de construction, des jeux.

Si vous avez envie, voici quelques idées pour des activités de création :

- pour une première approche de la symétrie



© PEREO

- la peinture au sèche-cheveux et un bricolage de printemps

