

# Les lettres « oin » 1/2

*J'entends*



1 **colorie** Colorie le dessin si tu entends « oin »

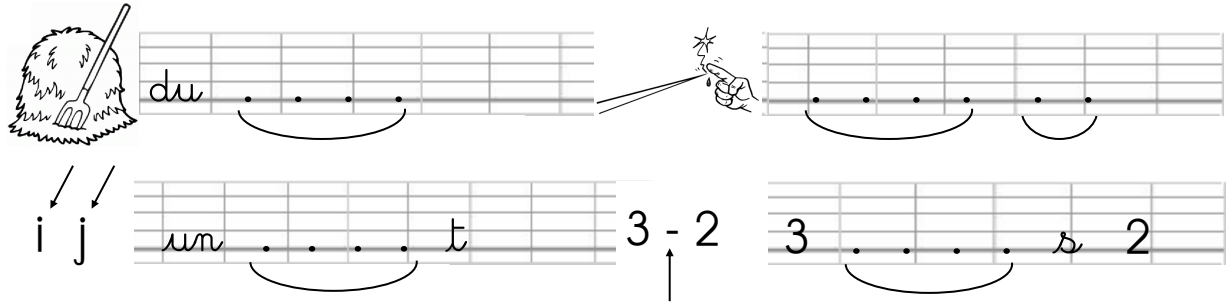
**colorie**



*J'écris*





2 **écris** Ecris les syllabes manquantes



3 **colle** Colle les étiquettes des mots dans la colonne adéquate.

*Je vois*



	oin	<del></del>	oin

Ex 3->

coin

avoine

pointure

foin

moine

moins



4



Réponds aux questions.

Je comprends



Qui s'occupe de Tornado ?

Handwriting practice lines for the answer to the first question.

Où sont rangés le foin, l'orge et l'avoine ?

Handwriting practice lines for the answer to the second question.

5 Entoure les mots correspondants.

Après le  $\begin{cases} \text{roméo} \\ \text{rodéo} \end{cases}$  Taoki  $\begin{cases} \text{rejoint} \\ \text{repeint} \end{cases}$  Hugo qui s'occupe de  $\begin{cases} \text{Tortue.} \\ \text{Tornado.} \end{cases}$

Il lui  $\begin{cases} \text{dresse} \\ \text{brosse} \end{cases}$  le  $\begin{cases} \text{poil} \\ \text{poli,} \end{cases}$  il prend bien  $\begin{cases} \text{soin} \\ \text{foin} \end{cases}$  de son  $\begin{cases} \text{calin.} \\ \text{copain.} \end{cases}$

Lili fait le  $\begin{cases} \text{tour} \\ \text{four} \end{cases}$  du  $\begin{cases} \text{rampe} \\ \text{ranch} \end{cases}$  avec  $\begin{cases} \text{Jack.} \\ \text{Mick.} \end{cases}$  Il lui  $\begin{cases} \text{contre} \\ \text{montre} \end{cases}$

le  $\begin{cases} \text{grange} \\ \text{hangar} \end{cases}$  où sont  $\begin{cases} \text{rangés} \\ \text{branchés} \end{cases}$  le  $\begin{cases} \text{foin} \\ \text{coin} \end{cases}$  et de l'  $\begin{cases} \text{orge.} \\ \text{ogre.} \end{cases}$

6



Coche la case 😊 si la phrase est vraie et la case ☹️ si c'est faux.

- Hugo passe du lait sur les jambes. ....→
- Lili fait le tour du ranch avec Jack . ....→
- Lili retrouve Hugo endormi dans un coin .

😊	☹️
😊	☹️
😊	☹️