









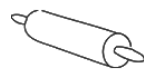

1 Colorie le dessin si tu entends « o »



2 Coche la case quand tu entends « o »



3 Ecris les mots correspondant aux dessins.

	un		un
	un		un
	des		un
	des		un
	un		un

4



Réponds aux questions.

Je comprends



Où vont Taoki et ses amis ?

Handwriting practice lines for the question 'Où vont Taoki et ses amis ?'.

Que fait Hugo ?

Handwriting practice lines for the question 'Que fait Hugo ?'.

5



Entoure les mots correspondants.

Nouveau $\left\{ \begin{array}{l} \text{problème} \\ \text{périple} \end{array} \right.$ pour Taoki et ses $\left\{ \begin{array}{l} \text{radis :} \\ \text{amis :} \end{array} \right.$ ils $\left\{ \begin{array}{l} \text{partent} \\ \text{sortent} \end{array} \right.$

découvrir l'immensité $\left\{ \begin{array}{l} \text{sauvage} \\ \text{ravage} \end{array} \right.$ de $\left\{ \begin{array}{l} \text{l'Afrique.} \\ \text{l'Arizona.} \end{array} \right.$ Avec son $\left\{ \begin{array}{l} \text{loto} \\ \text{polo} \end{array} \right.$

à $\left\{ \begin{array}{l} \text{carreaux,} \\ \text{râteaux,} \end{array} \right.$ son $\left\{ \begin{array}{l} \text{château} \\ \text{chapeau} \end{array} \right.$ et son $\left\{ \begin{array}{l} \text{retard,} \\ \text{foulard,} \end{array} \right.$ Taoki ressemble

aux $\left\{ \begin{array}{l} \text{chevaliers} \\ \text{cavaliers} \end{array} \right.$ qui gardent les $\left\{ \begin{array}{l} \text{rouleaux} \\ \text{troupeaux} \end{array} \right.$ de $\left\{ \begin{array}{l} \text{manteaux.} \\ \text{chevaux.} \end{array} \right.$

6



Coche la case ☺ si la phrase est vraie et la case ☹ si c'est faux.

- Taoki saute sur le dos d'un cheval.
- Jack fait découvrir les chevaux.
- Lili ressemble aux cavaliers avec son polo.

☺	☹
☺	☹
☺	☹