




Semaine du 14 au 17 avril**Activités proposées pour cette semaine :**

Pensez aussi à la **respiration guidée** : « **respiration guidée ozen** » sur votre moteur de recherche

Se repérer dans le temps Tous les jours	Continuer le rituel de la date que vous avez mis en place afin de structurer le temps.				
Phonologie Jeudi	Révisions des sons voyelles : (1 son voyelle à chaque fois) La chasse au O : → trouver des objets dans la maison dans lesquels on entend le son O ; → puis compter le nombre de syllabes et dire dans quelle syllabe on entend le son O ;				
Lettres Mardi et vendredi	Travailler la correspondance des lettres dans 3 écritures (capitale d'imprimerie, script, cursive) : Réfaire un ou des jeux de ces dernières semaines au choix : - Reconstituer des mots avec les cartes-lettres - Attrape-lettres - Loto des lettres - Jeu de l'oie des lettres				
Graphisme-écriture Mardi et Vendredi	Réalisation étiquettes-mots pour le lexique (qui sera fait à notre retour en classe) Veiller à la bonne tenue du crayon. <u>Préparation :</u> Diviser au préalable une feuille A4 en 8 petites feuilles égales et tracer deux lignes parallèles en bas <u>Consignes :</u> 1- Ecrire les mots donnés en lettres capitales entre les lignes (modèle ci-dessous) (faire un modèle des mots en capitale pour votre enfant) 2- puis votre enfant dessine et colorie l'objet, l'animal, etc... 3- Conserver ces étiquettes dans une enveloppe pour les rapporter en classe à notre reprise <table border="1" data-bbox="373 1420 1562 1787"> <tr> <td data-bbox="373 1420 770 1787"> Exemple :  </td> <td data-bbox="770 1420 1166 1787"> <u>Mots du jour 1 :</u> FLEUR LAPIN OEUF VOITURE </td> <td data-bbox="1166 1420 1562 1787"> <u>Mots du jour 2 :</u> ARBRE BATEAU MAISON POULE </td> </tr> </table>		Exemple : 	<u>Mots du jour 1 :</u> FLEUR LAPIN OEUF VOITURE	<u>Mots du jour 2 :</u> ARBRE BATEAU MAISON POULE
Exemple : 	<u>Mots du jour 1 :</u> FLEUR LAPIN OEUF VOITURE	<u>Mots du jour 2 :</u> ARBRE BATEAU MAISON POULE			
Numération Jeudi	Jouer avec les nombres Faire un jeu de l'oie (jeu de votre domicile, à imprimer ou à fabriquer) → Je joins un modèle si besoin, avec des échelles et des trous. Avec 1 dé, 2 dés, etc...				

Et **mercredi**

Jeu de construction :

Matériel : jeux de constructions (Kappla, cubes, Lego...) et divers jeux

Défi 1 : Construire la tour la plus haute possible

Défi 2 : Imaginer et réaliser un œuf de Pâques par terre avec pleins d'objets. Voici un modèle pour vous inspirer :



Album « Les 4 saisons de Loup » :

Si vous ne l'avez pas déjà fait, revoir la lecture de l'album et faire un rappel de ce que votre enfant aime à chaque saison.

(lien vidéo <https://www.youtube.com/watch?v=toj1DRIVN1Q>)

→ Puis, formuler avec votre enfant 4 phrases (1 phrase par saison) sur le modèle du livre à compléter avec 1 verbe d'action (entre parenthèses) comme dans le livre (verbe au choix de votre enfant, il peut être différent pour chaque saison) :

Prénom aime le printemps pour..... (porter, marcher, écouter, sentir, goûter, profiter, regarder.....).

Merci de m'envoyer par mail à agnes.raveleau@ac-poitiers.fr les phrases de votre enfant afin que je puisse les imprimer pour notre retour à l'école.

Nous en ferons ainsi un petit livre illustré pour chaque élève.

Cela nous permettrait de faire un lien entre la maison et l'école lorsque le confinement cessera.

Lecture (30 min tous les jours) : avec vos livres et les différents liens postés.

Cette semaine, je vous propose en plus l'histoire de « La fleur du potager » grâce au lien suivant : https://www.youtube.com/watch?v=_W5NmDT217o

Vous pouvez toujours m'envoyer une photo d'une production de votre enfant (peinture, création, gâteau, etc...). Je les regrouperai et partagerai ces réalisations dans un fichier sur le blog afin de faire une exposition virtuelle. (Attention : pas de visage visible sur les photos SVP. Merci)

Bonne semaine à vous.

Maitresse Agnès