

Repro ★ 1

Reproduis la figure :

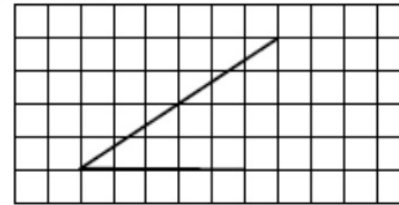
Repro ★ 2

Reproduis la figure :

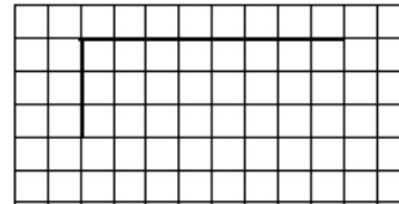
Exercice :

Finis les figures pour obtenir :

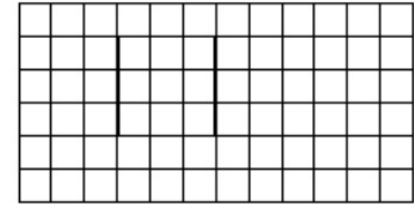
- un triangle :




- un rectangle :



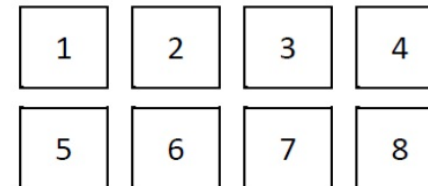
- un carré :



- un rectangle :



Repro ★★



Comment faire ?

Je prends des repères à partir des **nœuds** du quadrillage :

Je prends ce point comme repère, puis je trace le trait d'un carreau de long.

